

PENGAB = 22.5

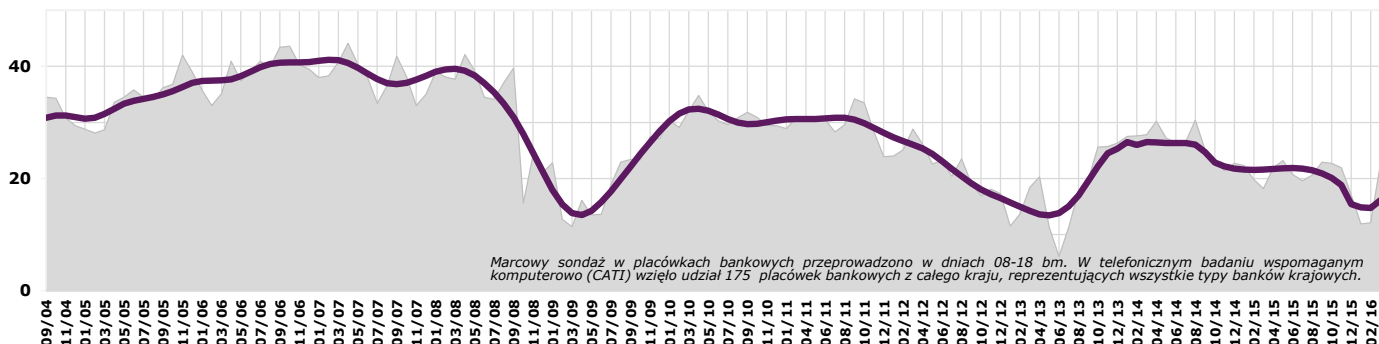
10.4

Powrót do trendu horyzontalnego

Wskaźnik Ocen 20.0 +11.5

Wskaźnik Prognoz 24.9 +9.2

Index Pengab



Ocena kredyty osób indywidualnych

Konsumpcyjne	49* ↗	36**
Mieszkaniowe	34 ↗	26

Ocena kredyty przedsiębiorstw

Inwestycyjne	20 ↗	16
Obrotowe	38 ↗	25

Ocena depozyty osób indywidualnych

Bieżące	30 ↗	13
Terminowe	18 =	0

Ocena depozyty przedsiębiorstw

Bieżące	16 ↗	14
Terminowe	10 ↗	13

Prognoza kredyty osób indywidualnych

Konsumpcyjne	71 ↗	18
Mieszkaniowe	44 ↗	2

Prognoza kredyty przedsiębiorstw

Inwestycyjne	61 ↗	16
Obrotowe	58 ↗	11

Prognoza depozyty osób indywidualnych

Bieżące	31 ↗	15
Terminowe	23 ↗	7

Prognoza depozyty przedsiębiorstw

Bieżące	12 ↗	3
Terminowe	-6 ↘	-1

Kredyty zagrożone m/m **-3*** **2**

Oprocentowanie kredytów **-1** **-9**

Oszczędzanie długoterminowe **-18** **-3**

Prognoza makroekonomiczna

Gospodarka kraju **9** **21**

Przedsiębiorstwa **17** **26**

Gospodarstwa domowe **40** **23**



Krzysztof Pietraszkiewicz ZBP

Po wielomiesięcznym okresie spadków poszczególnych indeksów Monitora Bankowego marzec przyniósł istotne odbicie większości wskaźników. Na szczególną uwagę zasługują wyniki makroekonomiczne w tym wyniki sytuacji gospodarki kraju (wzrost o 21 pkt.), sytuacji ekonomicznej gospodarstw domowych (wzrost o 23 pkt.) oraz sytuacji ekonomicznej przedsiębiorstw (wzrost o 26 pkt.). Warty odnotowania są również wskaźniki rynku kredytowego przedsiębiorstw i gospodarstw domowych. Zarówno wskaźnik prognozy jak i wskaźnik oceny bieżącej tego rynku odnotowały kilkunasto- lub nawet kilkudziesięcioprocentowe wzrosty. Negatywny punktem marcowego pomiaru jest spadek wskaźnika oszczędzania długoterminowego. Mimo, że wskaźnik ten w marcu zanotował jedynie 3 pkt. spadek, to w porównaniu z marcem ubiegłego roku osłabił się o 18 pp.

W marcu indeks Pengab m/m wzrósł o 10,4 pkt do poziomu 22,5 pkt. Tak silny wzrost jest spowodowany wzrostem bieżących, a także indeksu wyprzedzającego. Nastąpiło także zdyskontowanie silnych spadków z poprzednich dwóch miesięcy wzmacnianie sezonowym wzrostem aktywności klientów na rynku bankowym. Ocena i prognoza sytuacji ekonomicznej banków pozostała jednak m/m bez zmian. Wyraźna zmiana m/m została odnotowana na rynku kredytów konsumpcyjnych, kredytów obrotowych dla przedsiębiorstw. Bardziej optymistyczne są także prognozy sześciomiesięczne dla kredytów osób indywidualnych a także kredytów dla przedsiębiorstw. Przewidywana jest także poprawa sytuacji ekonomicznej przedsiębiorstw, gospodarstw domowych oraz gospodarki kraju.



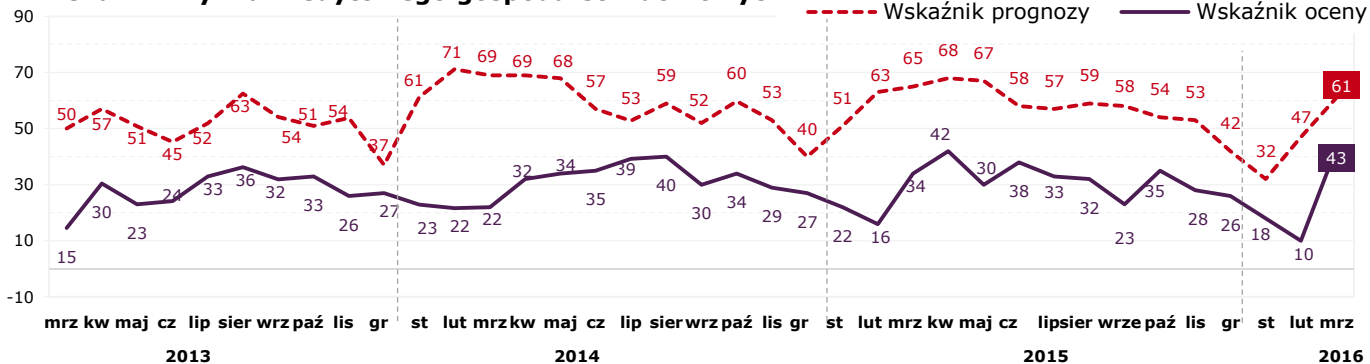
Marcin Idzik TNS Polska

*saldo miesięczne **różnica sald m/m

Kredyty gospodarstw domowych

Marzec przyniósł znaczny wzrost wskaźnika ocen sytuacji na rynku kredytów gospodarstw domowych (o 33 p. p. w stosunku do ubiegłego miesiąca). To pierwszy wzrost zanotowany od października. W prognozach widoczny jest optymizm – wskaźnik kontynuuje wzrost i w stosunku do lutego zwiększył wartość o 14 p. p. Na poziomie szczegółowym obserwujemy znaczny wzrost salda kredytów konsumpcyjnych, mieszkaniowych i samochodowych – odpowiednio o 36 p. p., 26 p. p. i 10 p. p. w stosunku do lutego. Saldo kredytów zagrożonych nie uległo zmianie.

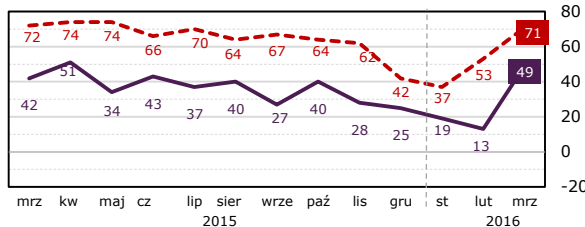
Wskaźniki rynku kredytowego gospodarstw domowych



Kredyty konsumpcyjne

	Wzrosły	Bez zmian	Zmalały
III' 16	57%	34%	9%
II' 16	36%	40%	23%

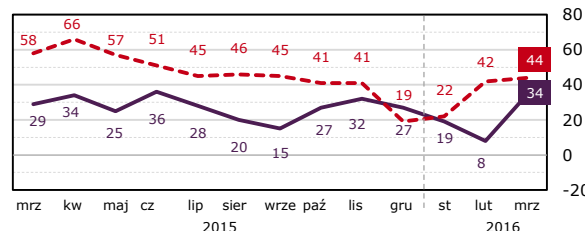
Saldo	m/m	r/r
49%	36	7
13%		



Kredyty mieszkaniowe

	Wzrosły	Bez zmian	Zmalały
III' 16	42%	50%	8%
II' 16	25%	58%	17%

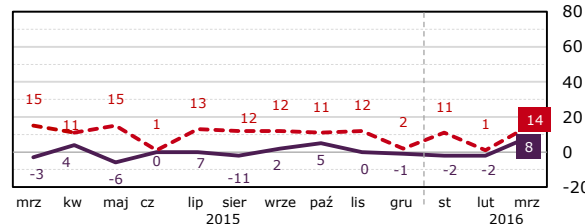
Saldo	m/m	r/r
34%	26	5
8%		



Kredyty samochodowe

	Wzrosły	Bez zmian	Zmalały
III' 16	15%	78%	7%
II' 16	12%	75%	14%

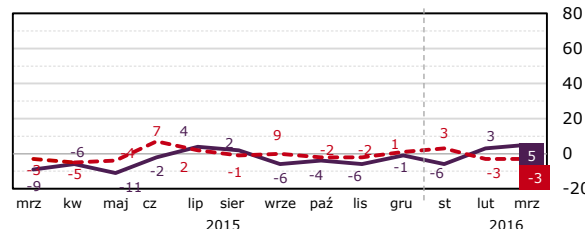
Saldo	m/m	r/r
8%	10	11
-2%		



Kredyty zagrożone gospodarstw domowych

	Wzrosły	Bez zmian	Zmalały
III' 16	8%	81%	11%
II' 16	11%	75%	14%

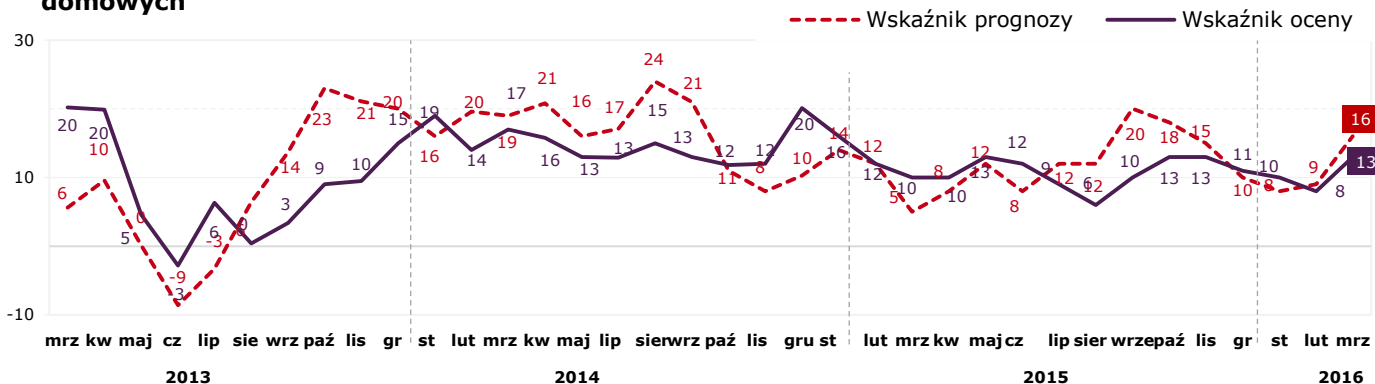
Saldo	m/m	r/r
-3%	0	14
-3%		



Depozyty gospodarstw domowych

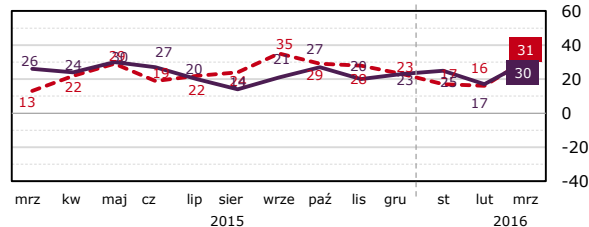
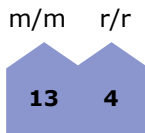
Zarówno wskaźnik oceny jak i prognoz sytuacji na rynku depozytów gospodarstw domowych wzrosły – odpowiednio o 5 p. p. (oceny) i 7 p. p. (prognozy). Na poziomie szczegółowym zanotowano wzrost salda depozytów bieżących o 13 p. p. w stosunku do poprzedniego pomiaru. Saldo depozytów terminowych nie uległo zmianie.

Wskaźniki rynku depozytowego gospodarstw domowych



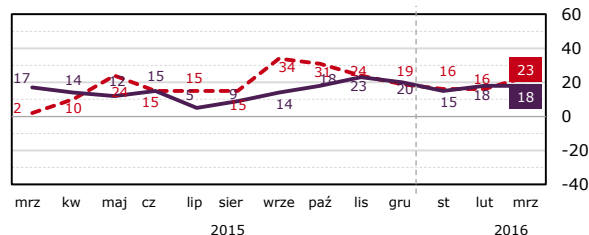
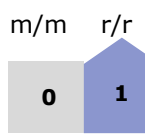
Depozyty bieżące gospodarstw domowych

	Wzrosły	Bez zmian	Zmalały	Saldo
III' 16	41%	48%	11%	30%
II' 16	33%	51%	16%	17%



Depozyty terminowe gospodarstw domowych

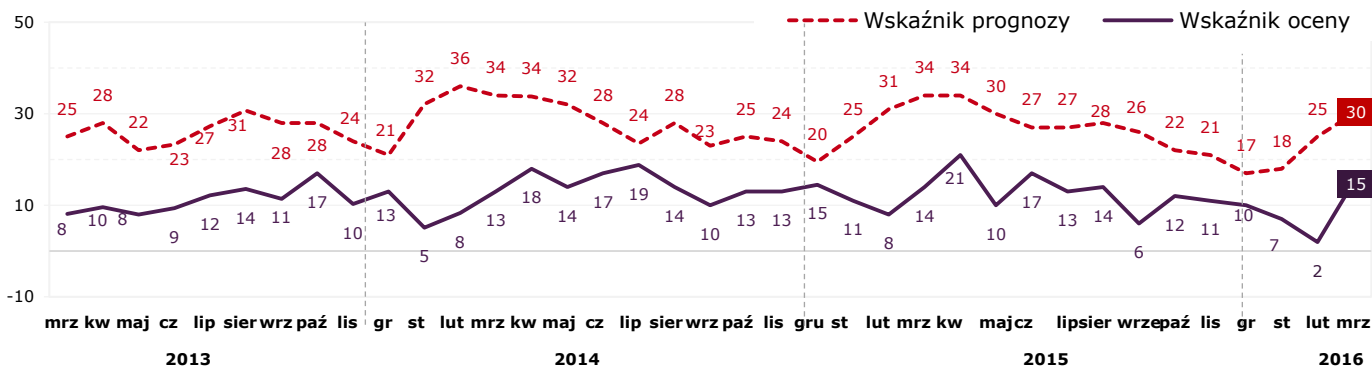
	Wzrosły	Bez zmian	Zmalały	Saldo
III' 16	34%	50%	16%	18%
II' 16	31%	55%	13%	18%



Kredyty podmiotów gospodarczych

W przypadku rynku kredytów podmiotów gospodarczych marzec przyniósł wzrost wskaźnika ocen o 13 p. p. oraz wzrost wskaźnika prognoz o 5 p. p. w stosunku do poprzedniego pomiaru. Na poziomie szczegółowym najwyraźniejszy wzrost salda jest widoczny w przypadku kredytów obrotowych (25 p. p. w stosunku do lutego). Saldo kredytów inwestycyjnych wzrosło o 16 p. p. w stosunku do poprzedniego miesiąca. Nieznacznie – o 3 p. p. – wzrosło także saldo kredytów zagrożonych przedsiębiorstw.

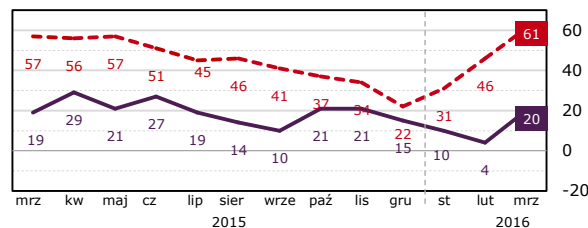
Wskaźniki rynku kredytowego podmiotów gospodarczych



Kredyty inwestycyjne

	Wzrosły	Bez zmian	Zmalały
III' 16	30%	61%	9%
II' 16	21%	62%	17%

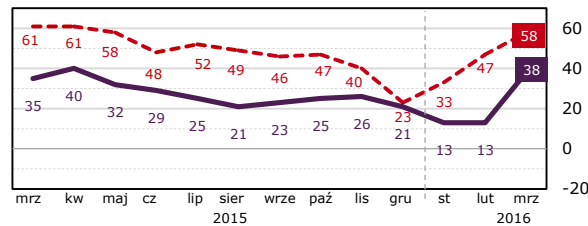
Saldo	m/m	r/r
20%	16	1



Kredyty obrotowe

	Wzrosły	Bez zmian	Zmalały
III' 16	45%	49%	6%
II' 16	27%	59%	14%

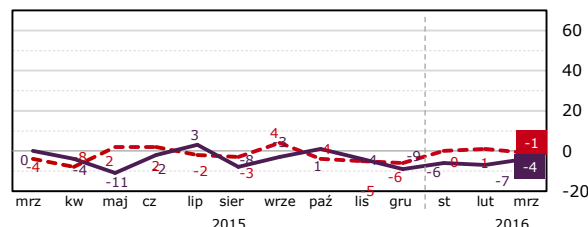
Saldo	m/m	r/r
38%	25	3



Kredyty zagrożone przedsiębiorstw

	Wzrosły	Bez zmian	Zmalały
III' 16	7%	82%	11%
II' 16	6%	80%	13%

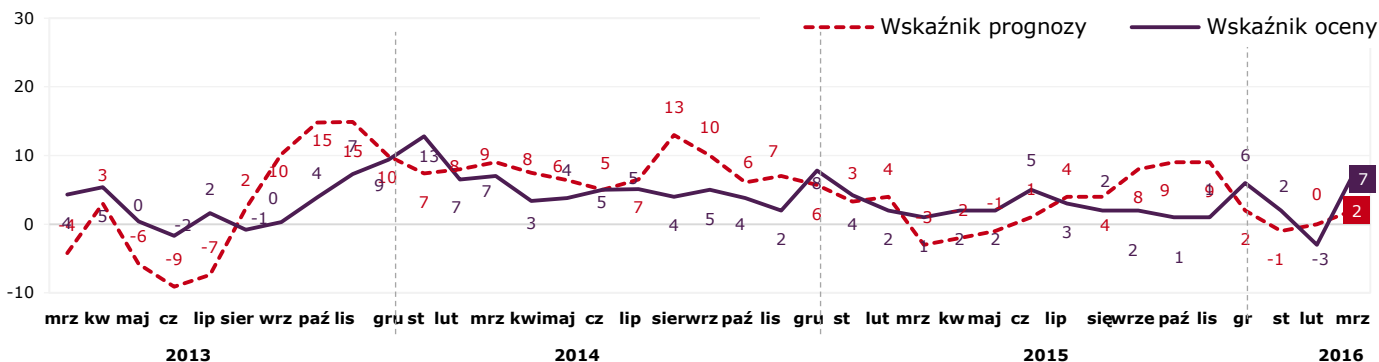
Saldo	m/m	r/r
-4%	3	-4



Depozyty podmiotów gospodarczych

Marzec przyniósł wzrost wskaźnika ocen rynku depozytów podmiotów gospodarczych o 10 p. p., tymczasem wskaźnik prognoz utrzymuje zbliżony poziom do poprzedniego pomiaru. Na poziomie szczegółowym obserwujemy wzrost wszystkich wskaźników na tym rynku.

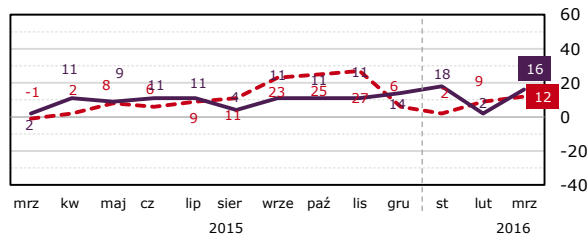
Wskaźniki rynku depozytowego podmiotów gospodarczych



Depozyty bieżące przedsiębiorstw

	Wzrosły	Bez zmian	Zmalały
III' 16	26%	64%	10%
II' 16	19%	64%	17%

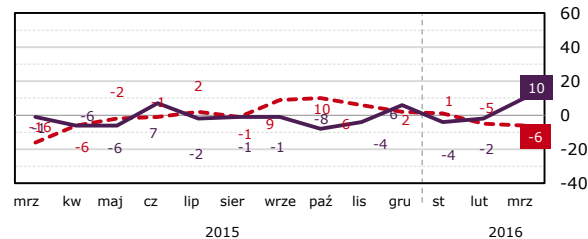
Saldo	m/m	r/r
16%	14	14
2%		



Depozyty terminowe przedsiębiorstw

	Wzrosły	Bez zmian	Zmalały
III' 16	19%	73%	9%
II' 16	11%	75%	14%

Saldo	m/m	r/r
10%	13	11
-2%		

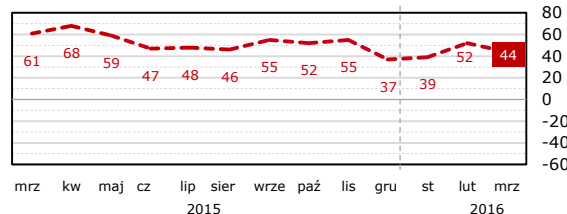


Prognoza sześciomiesięczna rynku bankowego

Główne zmiany w zakresie prognozy sześciomiesięcznej obserwowane w marcu to: wzrost salda kredytów konsumpcyjnych, a w przypadku przedsiębiorców – wzrost salda kredytów inwestycyjnych i obrotowych.

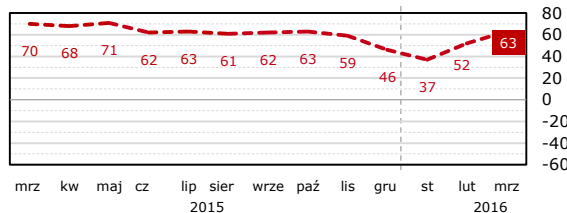
Kredyty mieszkaniowe – osoby indywidualne

	Wzrosłnie	Bez zmian	Zmaleje	Saldo	m/m	r/r
III' 16	53%	38%	9%	44%	-8	-17
II' 16	59%	34%	7%	52%		



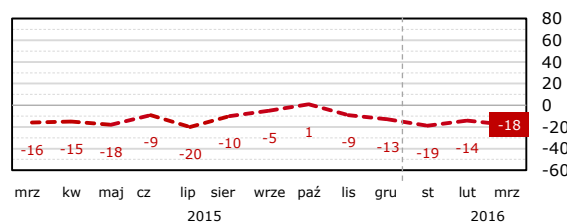
Kredyty konsumpcyjne – osoby indywidualne

	Wzrosłnie	Bez zmian	Zmaleje	Saldo	m/m	r/r
III' 16	65%	33%	2%	63%	11	-7
II' 16	57%	37%	6%	52%		



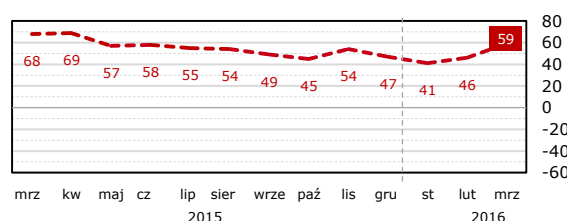
Lokaty długoterminowe – osoby indywidualne

	Wzrosłnie	Bez zmian	Zmaleje	Saldo	m/m	r/r
III' 16	9%	64%	27%	-18%	-3	-2
II' 16	11%	64%	25%	-14%		



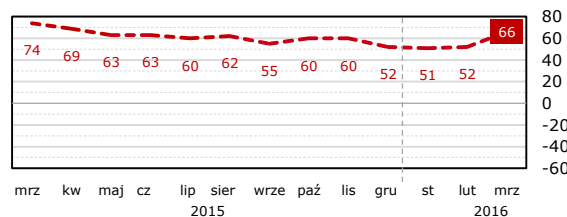
Kredyty inwestycyjne - przedsiębiorcy

	Wzrosłnie	Bez zmian	Zmaleje	Saldo	m/m	r/r
III' 16	64%	31%	5%	59%	13	-9
II' 16	51%	45%	5%	46%		



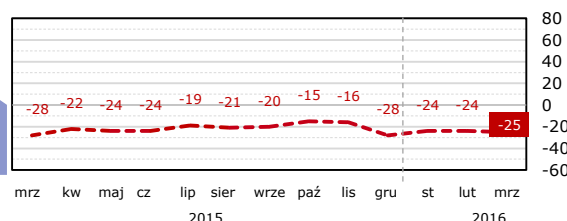
Kredyty obrotowe - przedsiębiorcy

	Wzrosłnie	Bez zmian	Zmaleje	Saldo	m/m	r/r
III' 16	66%	33%	1%	66%	14	-8
II' 16	55%	42%	3%	52%		



Lokaty długoterminowe - przedsiębiorcy

	Wzrosłnie	Bez zmian	Zmaleje	Saldo	m/m	r/r
III' 16	6%	63%	31%	-25%	-1	3
II' 16	7%	61%	31%	-24%		



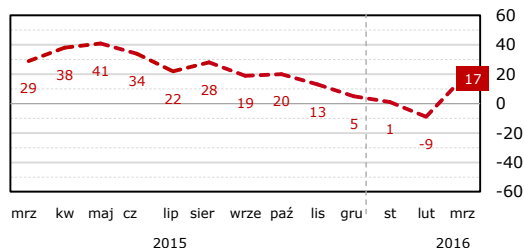
----- Wskaźnik prognozy

Prognoza sześciomiesięczna sytuacji ekonomicznej

W prognozie sześciomiesięcznej sytuacji ekonomicznej przedsiębiorstw, gospodarstw domowych i gospodarki kraju obserwujemy znaczny przyływ optymizmu – znacznie wzrosły wszystkie wskaźniki.

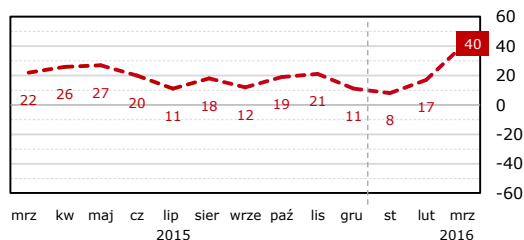
Sytuacja ekonomiczna przedsiębiorstw

	Poprawi się	Pozostanie bez zmian	Pogorszy się	Saldo	m/m	r/r
III' 16	29%	60%	11%	17%	26	-12
II' 16	12%	67%	21%	-9%		



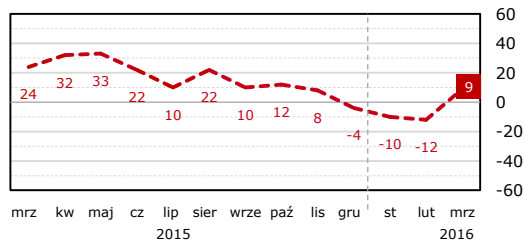
Sytuacja ekonomiczna gospodarstw domowych

	Poprawi się	Pozostanie bez zmian	Pogorszy się	Saldo	m/m	r/r
III' 16	45%	50%	5%	40%	23	18
II' 16	29%	59%	12%	17%		



Sytuacja ekonomiczna gospodarki kraju

	Poprawi się	Pozostanie bez zmian	Pogorszy się	Saldo	m/m	r/r
III' 16	23%	62%	14%	9%	21	-15
II' 16	12%	64%	24%	-12%		

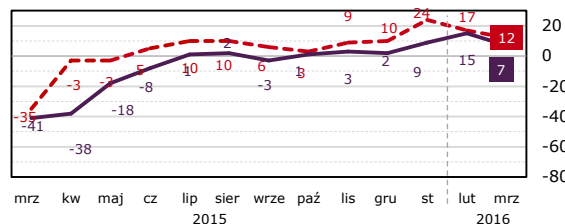
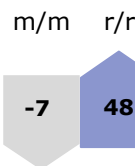


----- Wskaźnik prognozy

Pytania dodatkowe

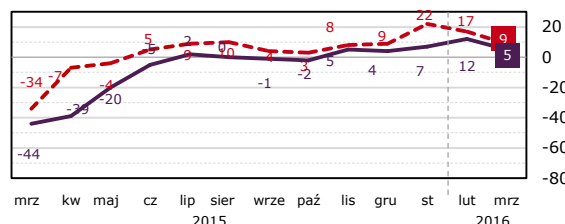
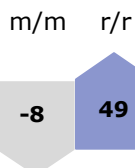
Oprocentowanie kredytów obrotowych

	Wzrosło	Bez zmian	Zmalało	Saldo
III' 16	14%	80%	6%	7%
II' 16	19%	76%	5%	15%



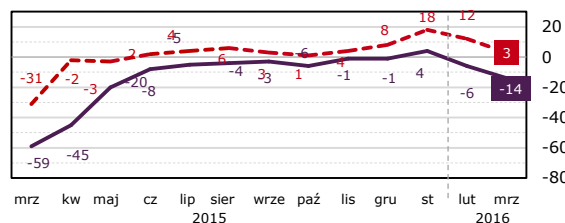
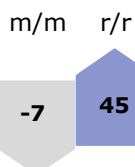
Oprocentowanie kredytów inwestycyjnych

	Wzrosło	Bez zmian	Zmalało	Saldo
III' 16	11%	82%	7%	5%
II' 16	17%	78%	5%	12%



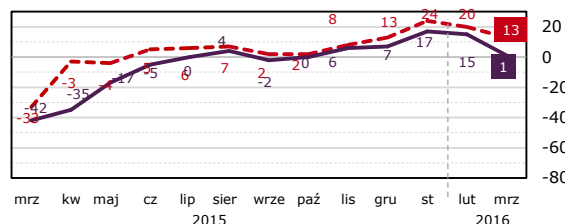
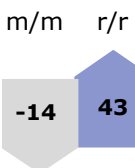
Oprocentowanie kredytów konsumpcyjnych

	Wzrosło	Bez zmian	Zmalało	Saldo
III' 16	7%	72%	21%	-14%
II' 16	9%	77%	15%	-6%



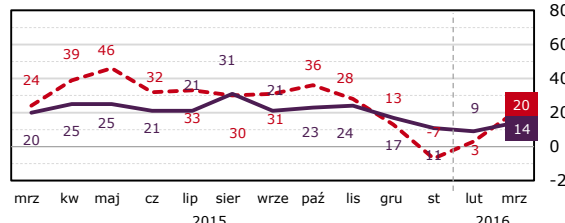
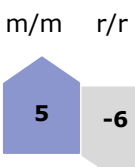
Oprocentowanie kredytów mieszkaniowych

	Wzrosło	Bez zmian	Zmalało	Saldo
III' 16	7%	87%	6%	1%
II' 16	20%	74%	6%	15%



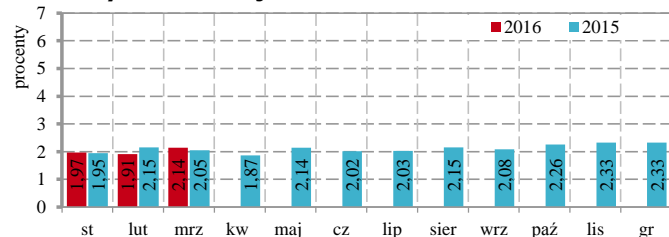
Ogólna sytuacja ekonomiczna placówki m/m

	Poprawiła się	Bez zmian	Pogorszyła się	Saldo
III' 16	23%	68%	9%	14%
II' 16	22%	66%	12%	9%

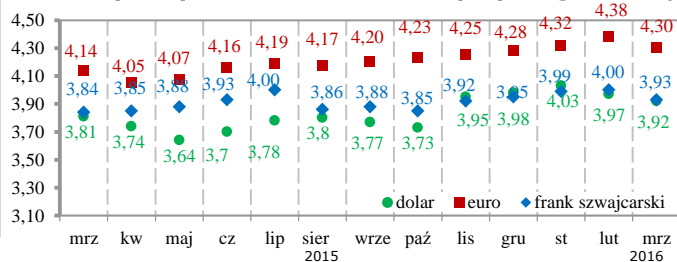


--- Wskaźnik prognozy — Wskaźnik oceny

Przewidywana inflacja w okresie 12.2015 – 12.2016

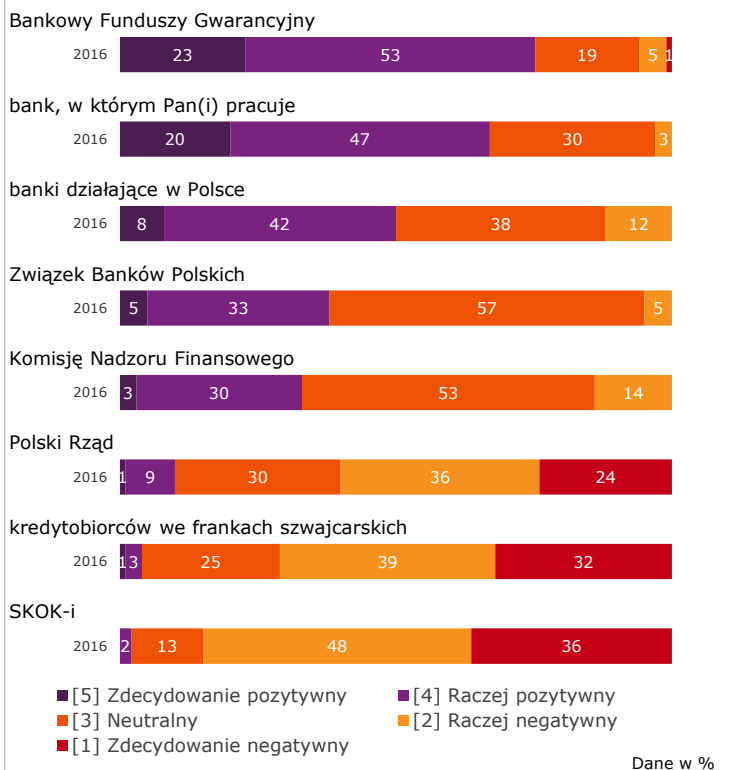


Przewidywany kurs walut na koniec przyszłego miesiąca



Pytania dodatkowe

Jaki jest Pana(i) zdaniem wpływ na zaufanie społeczeństwa do banków w Polsce działań podejmowanych w ostatnim roku przez...



Wpływ działalności instytucji na zaufanie do banków

Zdaniem niemal co czwartego badanego (23 proc.) zdecydowanie pozytywny wpływ na zaufanie społeczeństwa do banków wywiera działalność Bankowego Funduszu Gwarancyjnego. Co piąty respondent uważa, że działalność banku, w którym pracuje zdecydowanie przyczynia się do budowania zaufania do banków.

Instytucjami, których wpływ na zaufanie do banków w Polsce jest zdecydowanie negatywny są, zdaniem co trzeciego badanego SKOK-i (36 proc.), zaraz po nich kredytobiorcy we frankach szwajcarskich (32 proc.). Zdaniem co czwartego badanego także działalność polskiego rządu zdecydowanie niekorzystnie wpływa na zaufanie społeczeństwa do banków.