

**PENGAB = 30.7**

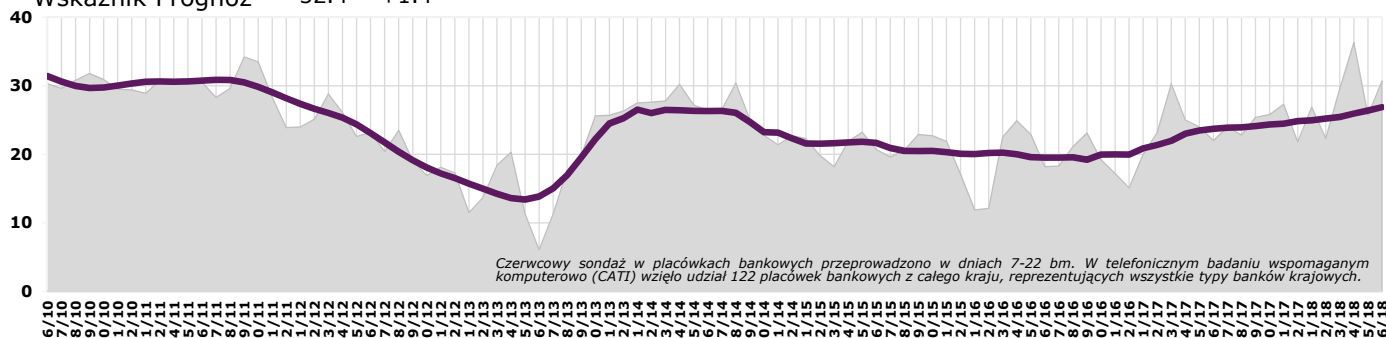
**+5.0**

**Przed wakacjami po kredyt**

Wskaźnik Ocen 29.1 +8.7

Wskaźnik Prognoz 32.4 +1.4

Index Pengab



Ocena kredyty osób indywidualnych      Ocena kredyty przedsiębiorstw      Ocena depozyty osób indywidualnych      Ocena depozyty przedsiębiorstw

Konsumpcyjne	50* ↗ 16**	Inwestycyjne	8 ↗ 7	Bieżące	42 ↗ 10	Bieżące	19 ↗ 11
Mieszkaniowe	44 ↗ 26	Obrotowe	19 ↗ 14	Terminowe	29 ↗ 6	Terminowe	-1 ↗ 5

Prognoza kredyty osób indywidualnych      Prognoza kredyty przedsiębiorstw      Prognoza depozyty osób indywidualnych      Prognoza depozyty przedsiębiorstw

Konsumpcyjne	55 ↘ -11	Inwestycyjne	41 ↘ -13	Bieżące	42 ↗ 11	Bieżące	25 ↗ 4
Mieszkaniowe	53 ↘ -6	Obrotowe	56 ↗ 5	Terminowe	30 ↘ -2	Terminowe	8 ↗ 5

Kredyty zagrożone	-8*	-4**
Oprocentowanie kredytów	2	5
Oszczędzanie długoterminowe	-3	3

**Prognoza makroekonomiczna**

Gospodarka kraju	13	-4
Przedsiębiorstwa	19	-3
Gospodarstwa domowe	28	4

\*saldo miesięczne      \*\*różnica sald m/m



**Krzysztof Pietraszkiewicz**  
ZBP

Czerwcowy pomiar koniunktury bankowej przyniósł wzrost o 5 pkt. głównego wskaźnika badania - indeksu Pengab. Pierwsze półrocze 2018 roku okazało się w ocenie respondentów pozytywne w większości monitorowanych obszarów, a poziom 30,7 punktów, który osiągnął w czerwcu indeks Pengab należy do jednego z wyższych w ostatnich latach pułapów głównego wskaźnika koniunktury. Na uwagę zasługują również pomiary szczegółowe, przede wszystkim te związane z rynkiem kredytów gospodarstw domowych. Ocena rynku kredytów mieszkaniowych i kredytów konsumpcyjnych utrzymują się na rekordowym, w perspektywie ostatnich lat, poziomie. Z drugiej strony nieznacznej korekcie uległy prognozy sześciomiesięczne rozwoju sektora bankowego oraz prognozy makroekonomiczne.

W czerwcu indeks Pengab odnotował m/m wzrost o 5.0 pkt. i wynosi obecnie 30.7 pkt. kontynuując długookresowy trend wzrostowy. Indeks ocen wzrósł m/m o 8.7 pkt., indeks wyprzedzający m/m jest wyższy o 1.4 pkt. Zmiana aktywności klientów wynika z silnego wpływu czynników sezonowych, które w czerwcu mają pozytywny wpływ na rynek, jednak w perspektywie kwartału przyczynią się do okresowego spadku aktywności klientów. W czerwcu m/m wzrosła aktywność zarówno przedsiębiorców jak i klientów indywidualnych na rynku depozytowym jak i kredytowym. Indeksy prognostyczne m/m odnotowały spadki w przypadku kredytów konsumpcyjnych, kredytów mieszkaniowych oraz kredytów inwestycyjnych przedsiębiorstw. Prognoza makroekonomiczna sytuacji ekonomicznej przedsiębiorstw oraz sytuacji ekonomicznej gospodarki kraju m/m uległa korekcie. Prognozy sześciomiesięczne dla rynków usług bankowych utrzymują poziom sprzed miesiąca.

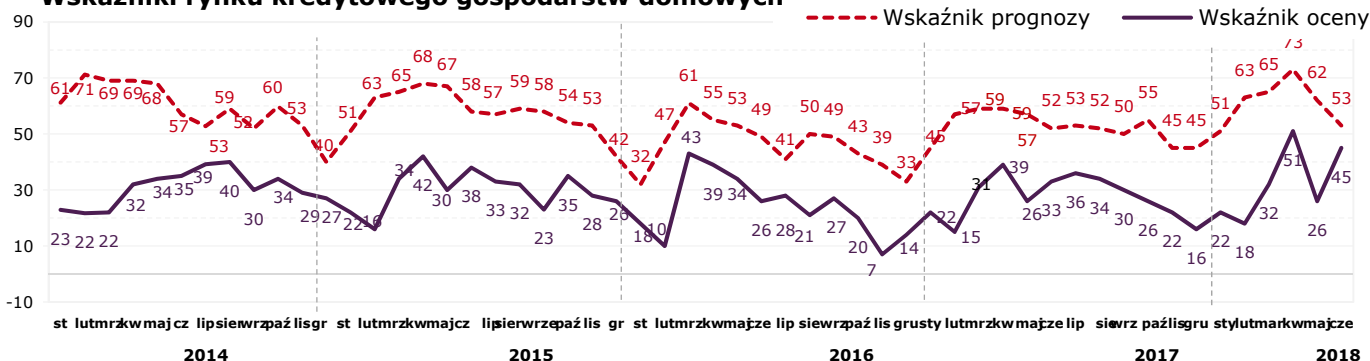


**Marcin Idzik**  
KANTAR TNS

# Kredyty gospodarstw domowych

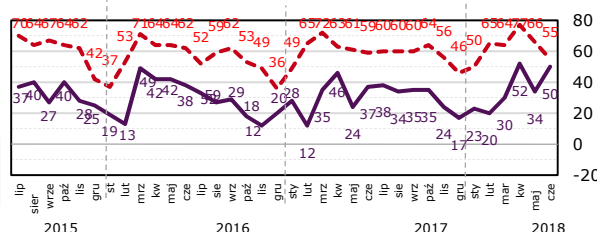
Ogólny wskaźnik oceny dla rynku kredytów gospodarstw domowych m/m wzrósł o 19 pkt. Saldo ocen dla kredytów konsumpcyjnych m/m jest wyższe o 16 pkt, a r/r o 13 pkt. Saldo ocen dla kredytów mieszkaniowych m/m wzrosło o 26 pkt. a r/r o 18 pkt. Saldo prognoz dla kredytów konsumpcyjnych m/m zmalało o 11 pkt., a w przypadku kredytów mieszkaniowych o 6 pkt. W przypadku kredytów samochodowych saldo ocen wzrosło o 17 pkt, a prognoz o 1 pkt.

## Wskaźniki rynku kredytowego gospodarstw domowych



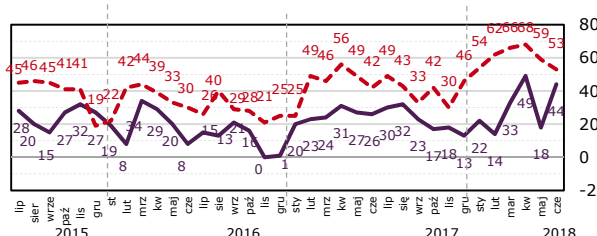
### Kredyty konsumpcyjne

	Wzrosły	Bez zmian	Zmalały	Saldo	m/m	r/r
VI' 18	59%	32%	9%	<b>50%</b>	<b>16</b>	<b>13</b>
V' 18	50%	34%	16%	<b>34%</b>		



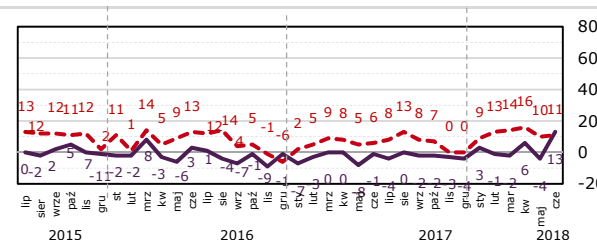
### Kredyty mieszkaniowe

	Wzrosły	Bez zmian	Zmalały	Saldo	m/m	r/r
VI' 18	51%	42%	7%	<b>44%</b>	<b>26</b>	<b>18</b>
V' 18	33%	52%	15%	<b>18%</b>		



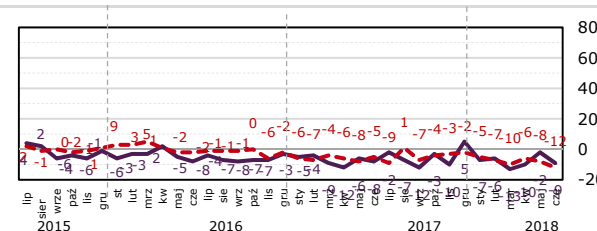
### Kredyty samochodowe

	Wzrosły	Bez zmian	Zmalały	Saldo	m/m	r/r
VI' 18	16%	82%	2%	<b>13%</b>	<b>17</b>	<b>14</b>
V' 18	9%	79%	13%	<b>-4%</b>		



### Kredyty zagrożone gospodarstw domowych

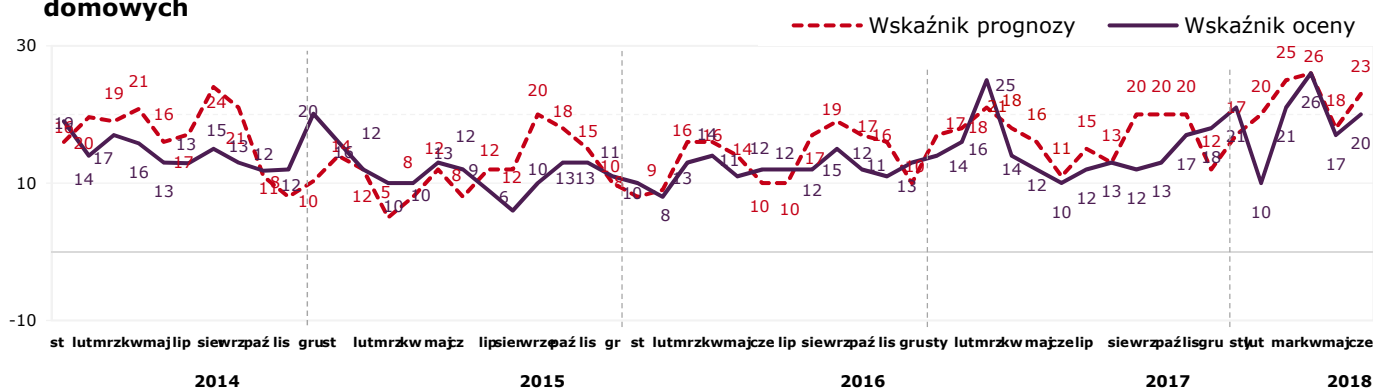
	Wzrosły	Bez zmian	Zmalały	Saldo	m/m	r/r
VI' 18	6%	79%	15%	<b>-9%</b>	<b>-7</b>	<b>-1</b>
V' 18	11%	76%	13%	<b>-2%</b>		



## Depozyty gospodarstw domowych

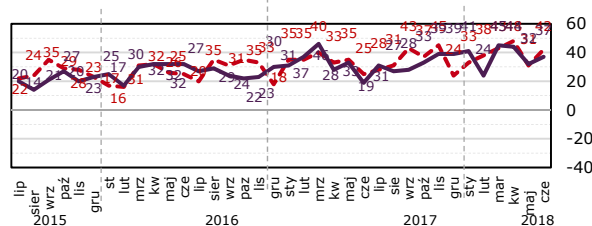
Ogólny wskaźnik ocen dla rynku depozytów gospodarstw domowych m/m wzrósł o 3 pkt. W przypadku salda ocen depozytów bieżących gospodarstw domowych odnotowano w ujęciu m/m wzrost o 10 pkt., a r/r o 18 pkt. Saldo ocen depozytów terminowych m/m wzrosło o 6 pkt, a r/r jest wyższe o 15 pkt. W przypadku depozytów bieżących saldo prognoz wzrosło m/m o 11 pkt, a saldo prognoz depozytów terminowych m/m jest niższe o 2 pkt.

### Wskaźniki rynku depozytowego gospodarstw domowych



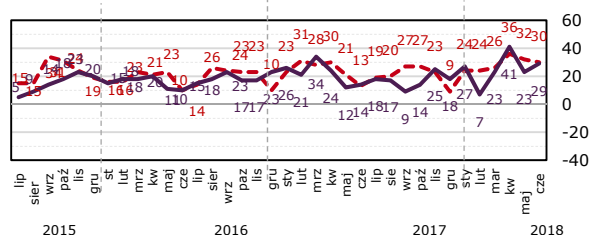
### Depozyty bieżące gospodarstw domowych

	Wzrosły	Bez zmian	Zmalały	Saldo	m/m	r/r
VI' 18	48%	46%	6%	42%	10	18
V' 18	39%	53%	8%	32%		



### Depozyty terminowe gospodarstw domowych

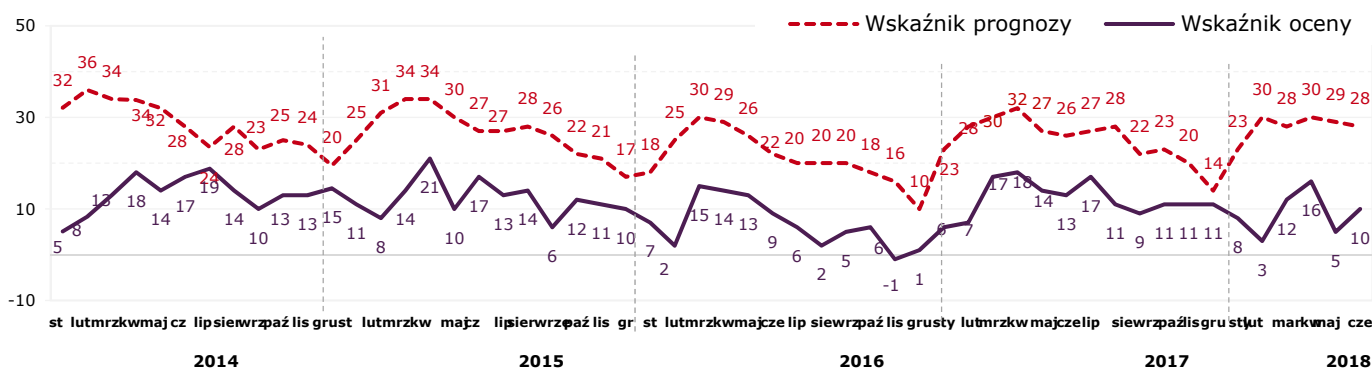
	Wzrosły	Bez zmian	Zmalały	Saldo	m/m	r/r
VI' 18	40%	49%	11%	29%	6	15
V' 18	38%	48%	15%	23%		



## Kredyty podmiotów gospodarczych

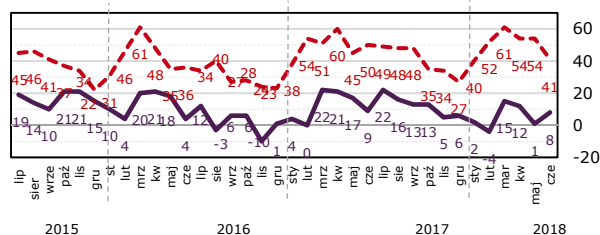
Wskaźnik ocen sytuacji na rynku kredytów podmiotów gospodarczych m/m wzrósł o 5 pkt. i wynosi 10 pkt. W przypadku kredytów inwestycyjnych indeks ocen m/m wzrósł o 7 pkt, a r/r jest niższy o 1 pkt. Indeks kredytów obrotowych m/m wzrósł o 14 pkt., r/r jest niższy o 4 pkt. Indeks prognostyczny kredytów inwestycyjnych m/m spadł o 13 pkt., a kredytów obrotowych m/m jest wyższy o 5 pkt.

### Wskaźniki rynku kredytowego podmiotów gospodarczych



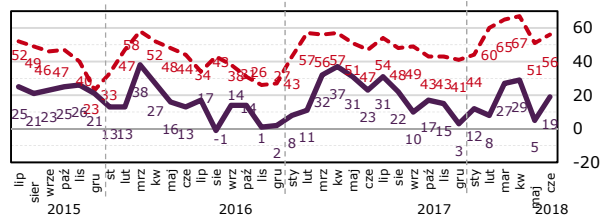
### Kredyty inwestycyjne

	Wzrosły	Bez zmian	Zmalały	Saldo	m/m	r/r
VI' 18	25%	58%	17%	<b>8%</b>	<b>7</b>	<b>-1</b>
V' 18	23%	55%	22%	<b>1%</b>		



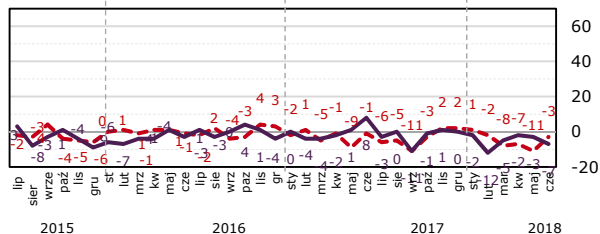
### Kredyty obrotowe

	Wzrosły	Bez zmian	Zmalały	Saldo	m/m	r/r
VI' 18	36%	47%	17%	<b>19%</b>	<b>14</b>	<b>-4</b>
V' 18	24%	58%	18%	<b>5%</b>		



### Kredyty zagrożone przedsiębiorstw

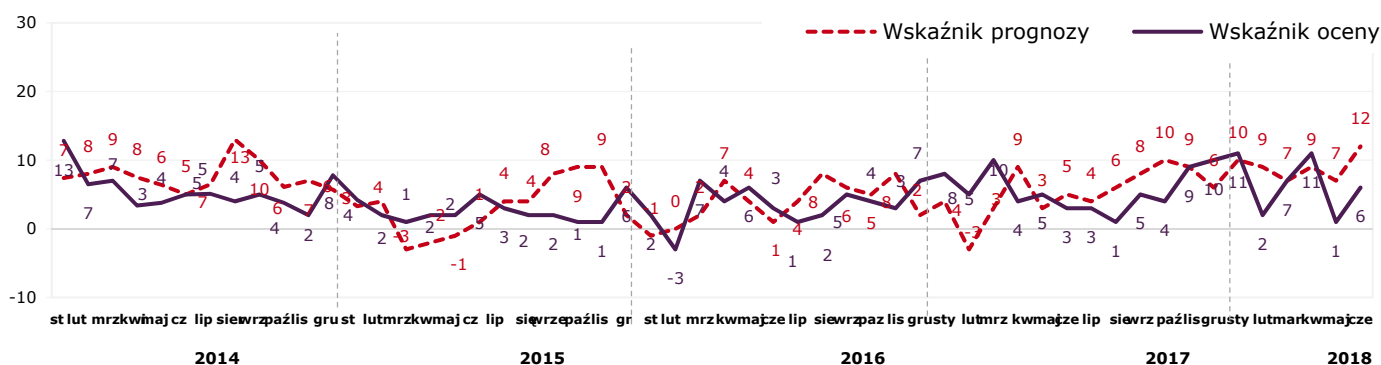
	Wzrosły	Bez zmian	Zmalały	Saldo	m/m	r/r
VI' 18	10%	72%	17%	<b>-7%</b>	<b>-4</b>	<b>-15</b>
V' 18	12%	72%	16%	<b>-3%</b>		



## Depozyty podmiotów gospodarczych

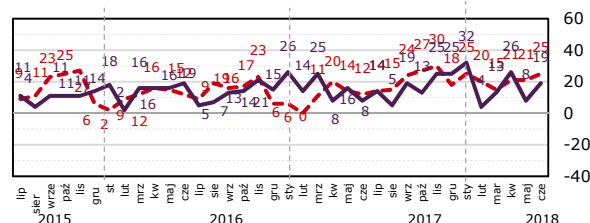
Wskaźnik ocen sytuacji na rynku depozytów podmiotów gospodarczych wynosi obecnie 6 pkt., m/m wzrósł o 5 pkt. Wartość indeksu wyprzedzającego wzrosła m/m o 5 pkt. Na poziomie szczegółowym obserwujemy m/m wzrost o 11 pkt. indeksu ocen depozytów bieżących oraz o 5 pkt. indeksu ocen depozytów terminowych. Indeks wyprzedzający dla depozytów bieżących m/m wzrósł o 4 pkt., a dla depozytów terminowych m/m jest wyższy o 5 pkt.

### Wskaźniki rynku depozytowego podmiotów gospodarczych



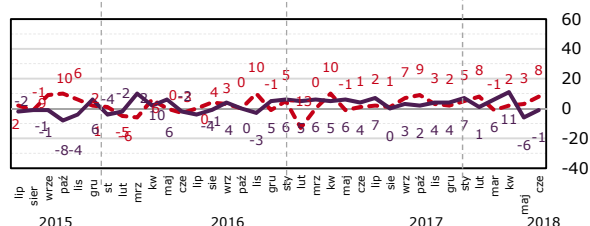
### Depozyty bieżące przedsiębiorstw

	Wzrosły	Bez zmian	Zmalały	Saldo	m/m	r/r
VI' 18	25%	69%	6%	<b>19%</b>	<b>11</b>	<b>11</b>
V' 18	23%	63%	14%	<b>8%</b>		



### Depozyty terminowe przedsiębiorstw

	Wzrosły	Bez zmian	Zmalały	Saldo	m/m	r/r
VI' 18	10%	79%	11%	<b>-1%</b>	<b>5</b>	<b>-5</b>
V' 18	11%	72%	17%	<b>-6%</b>		

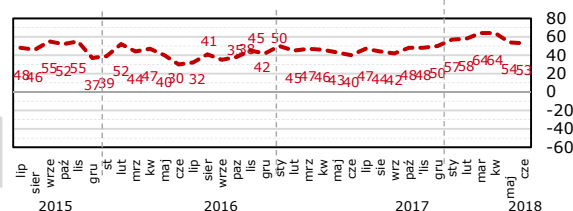


## Prognoza sześciomiesięczna rynku bankowego

Indeks prognostyczny dla kredytów mieszkaniowych oraz konsumpcyjnych m/m spadł odpowiednio o 1 oraz 2 pkt., lokat długoterminowych osób indywidualnych wzrósł m/m o 3 pkt, kredytów inwestycyjnych zmalał o 6 pkt., a obrotowych m/m pozostał bez zmian.

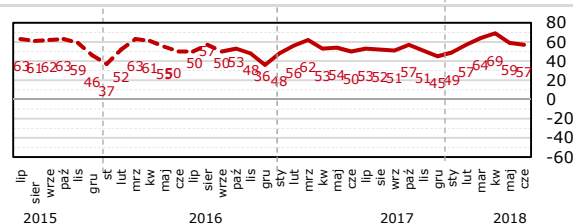
### Kredyty mieszkaniowe – osoby indywidualne

	Wzrosnie	Bez zmian	Zmaleje	Saldo	m/m	r/r
VI' 18	56%	42%	3%	53%	-1	13
V' 18	57%	41%	3%	54%		



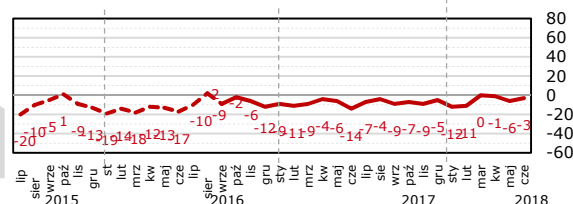
### Kredyty konsumpcyjne – osoby indywidualne

	Wzrosnie	Bez zmian	Zmaleje	Saldo	m/m	r/r
VI' 18	58%	41%	1%	57%	-2	7
V' 18	60%	40%	1%	59%		



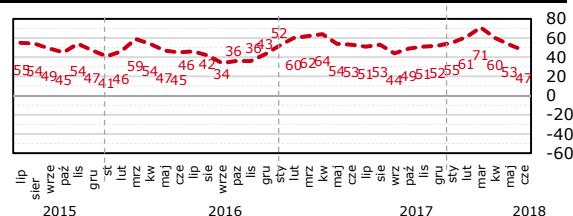
### Lokaty długoterminowe – osoby indywidualne

	Wzrosnie	Bez zmian	Zmaleje	Saldo	m/m	r/r
VI' 18	13%	71%	16%	-3%	3	11
V' 18	10%	74%	16%	-6%		



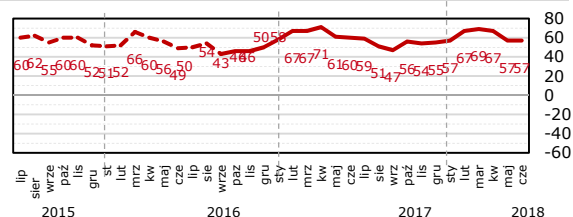
### Kredyty inwestycyjne - przedsiębiorcy

	Wzrosnie	Bez zmian	Zmaleje	Saldo	m/m	r/r
VI' 18	53%	42%	5%	47%	-6	-6
V' 18	56%	41%	3%	53%		



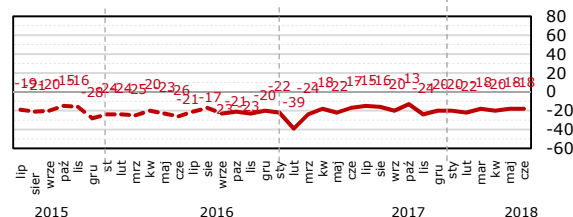
### Kredyty obrotowe - przedsiębiorcy

	Wzrosnie	Bez zmian	Zmaleje	Saldo	m/m	r/r
VI' 18	59%	40%	2%	57%	0	-3
V' 18	59%	40%	2%	57%		



### Lokaty długoterminowe - przedsiębiorcy

	Wzrosnie	Bez zmian	Zmaleje	Saldo	m/m	r/r
VI' 18	3%	75%	22%	-18%	0	-1
V' 18	3%	75%	22%	-18%		



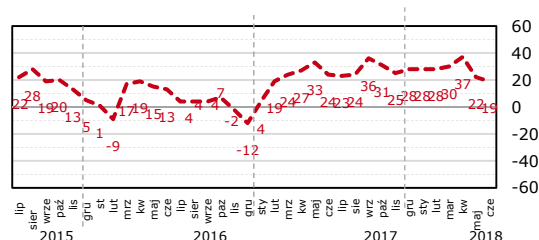
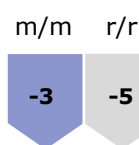
----- Wskaźnik prognozy

## Prognoza sześciomiesięczna sytuacji ekonomicznej

W czerwcu prognoza sytuacji ekonomicznej przedsiębiorstw m/m zmalała o 3 pkt., prognoza sytuacji ekonomicznej gospodarki kraju m/m jest niższa o 4 pkt., a prognoza sytuacji ekonomicznej gospodarstw domowych m/m poprawiła się o 4 pkt. W ujęciu r/r prognoza sytuacji ekonomicznej przedsiębiorstw jest niższa o 5 pkt., sytuacji ekonomicznej gospodarstw domowych r/r pozostała bez zmian, a prognoza sytuacji ekonomicznej gospodarki kraju r/r zmniejszyła się o 3 pkt.

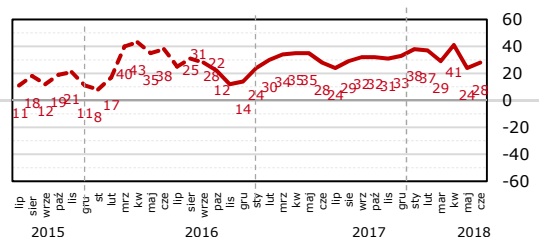
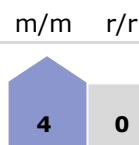
### Sytuacja ekonomiczna przedsiębiorstw

	<u>Poprawi się</u>	<u>Pozostanie bez zmian</u>	<u>Pogorszy się</u>	<u>Saldo</u>
VI' 18	26%	66%	7%	<b>19%</b>
V' 18	30%	63%	7%	<b>22%</b>



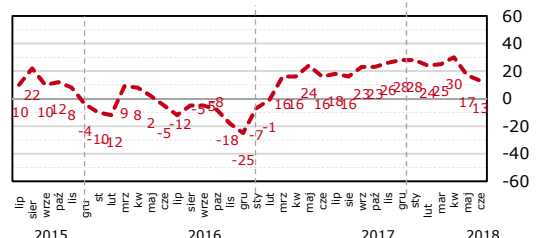
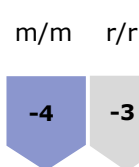
### Sytuacja ekonomiczna gospodarstw domowych

	<u>Poprawi się</u>	<u>Pozostanie bez zmian</u>	<u>Pogorszy się</u>	<u>Saldo</u>
VI' 18	31%	66%	3%	<b>28%</b>
V' 18	29%	66%	5%	<b>24%</b>



### Sytuacja ekonomiczna gospodarki kraju

	<u>Poprawi się</u>	<u>Pozostanie bez zmian</u>	<u>Pogorszy się</u>	<u>Saldo</u>
VI' 18	22%	69%	9%	<b>13%</b>
V' 18	25%	68%	7%	<b>17%</b>

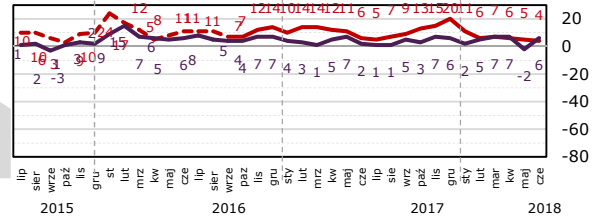
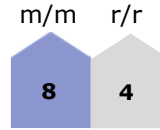


----- Wskaźnik prognozy

# Pytania dodatkowe

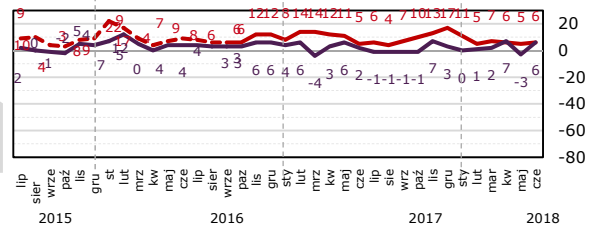
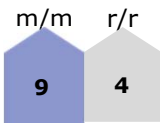
## Oprocentowanie kredytów obrotowych

	Wzrosło	Bez zmian	Zmalało	Saldo
VI' 18	8%	91%	2%	<b>6%</b>
V' 18	4%	91%	5%	<b>-2%</b>



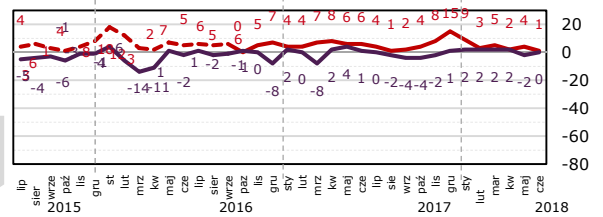
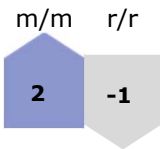
## Oprocentowanie kredytów inwestycyjnych

	Wzrosło	Bez zmian	Zmalało	Saldo
VI' 18	7%	92%	1%	<b>6%</b>
V' 18	4%	90%	6%	<b>-3%</b>



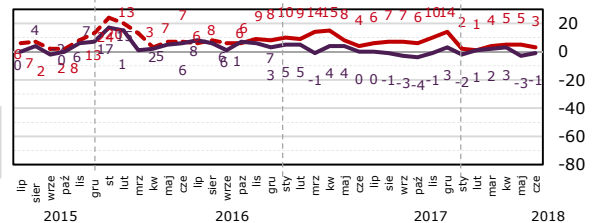
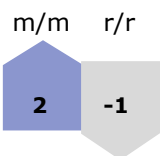
## Oprocentowanie kredytów konsumpcyjnych

	Wzrosło	Bez zmian	Zmalało	Saldo
VI' 18	5%	90%	5%	<b>0%</b>
V' 18	6%	86%	8%	<b>-2%</b>



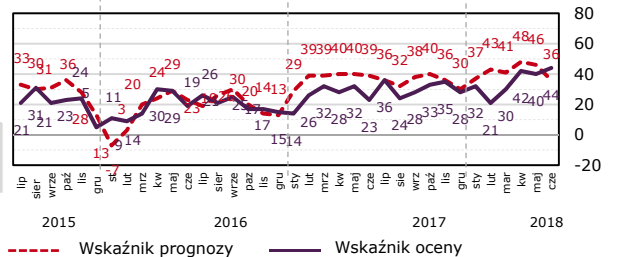
## Oprocentowanie kredytów mieszkaniowych

	Wzrosło	Bez zmian	Zmalało	Saldo
VI' 18	3%	94%	4%	<b>-1%</b>
V' 18	3%	91%	6%	<b>-3%</b>

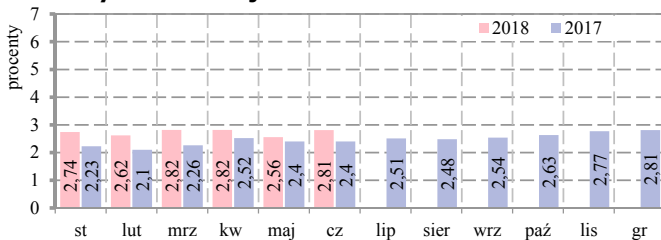


## Ogólna sytuacja ekonomiczna placówki m/m

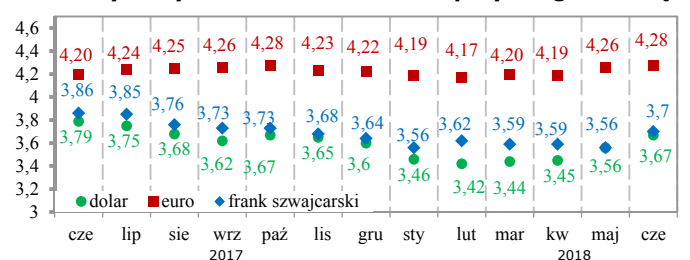
	Poprawiła się	Bez zmian	Pogorszyła się	Saldo
VI' 18	47%	50%	3%	<b>44%</b>
V' 18	45%	50%	5%	<b>40%</b>



## Przewidywana inflacja w okresie 12.2017 – 12.2018



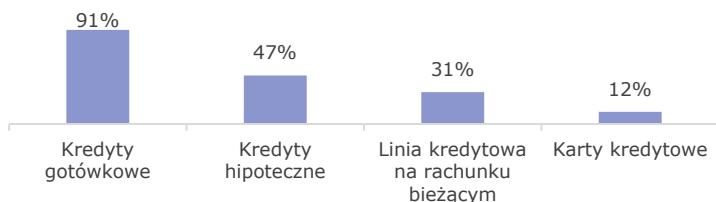
## Przewidywany kurs walut na koniec przyszłego miesiąca



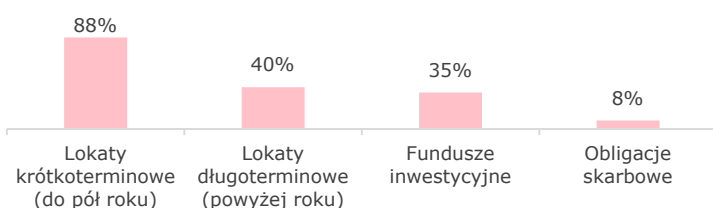


## Pytania dodatkowe

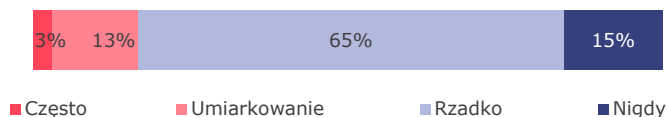
Jakie produkty kredytowe najczęściej wybierają klienci?



Jakie produkty oszczędnościowo-inwestycyjne najczęściej wybierają klienci?



Jak często klienci w trakcie rozmów wykazują zainteresowanie tematem produktów oszczędnościowo-inwestycyjnych o wysokim stopniu ryzyka (np. kryptowaluty, Forex, akcje)?



### Popularność wybranych produktów bankowych

Najczęściej wybieranymi przez klientów produktami kredytowymi są w ocenie 91 proc. badanych kredyty gotówkowe, zdaniem 47 proc. badanych najbardziej popularne są kredyty hipoteczne, a w ocenie 31 proc. badanych linia kredytowa w rachunku.

Najczęściej wybieranymi przez klientów produktami oszczędnościowo-inwestycyjnymi są w ocenie 88 proc. badanych lokaty krótkoterminowe, zdaniem 40 proc. badanych najbardziej popularne są lokaty długoterminowe, a w ocenie 35 proc. badanych fundusze inwestycyjne.

Produkty oszczędnościowo-inwestycyjne o wysokim stopniu ryzyka zdaniem 16 proc. badanych często lub umiarkowanie często stanowią są podnoszone przez klientów w trakcie rozmów z pracownikami banku.