

PENGAB = 22.8

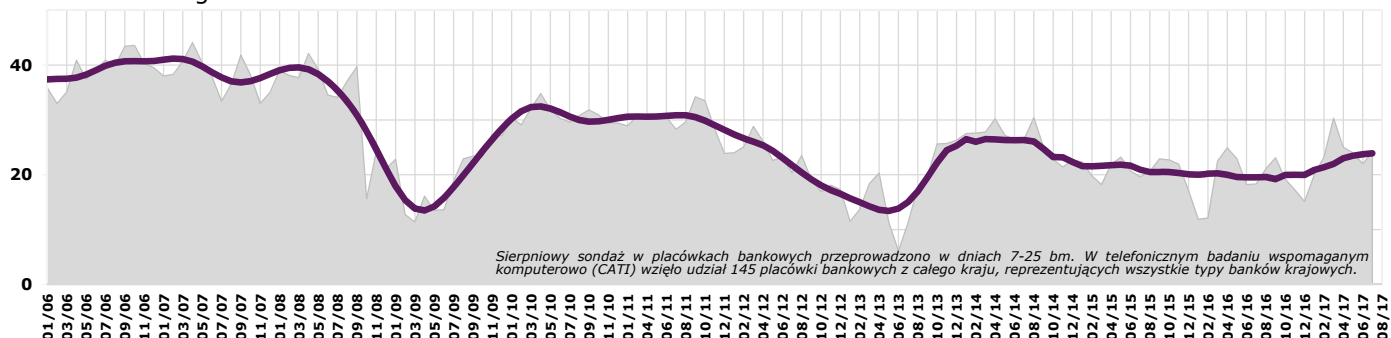
-1.2

Wakacyjnej stabilizacji ciąg dalszy

Wskaźnik Ocen 17.3 - 3.3

Wskaźnik Prognoz 28.3 0.8

Index Pengab



Sierpniowy sondaż w placówkach bankowych przeprowadzono w dniach 7-25 bm. W telefonicznym badaniu wspomaganym komputerowo (CATI) wzięło udział 145 placówki bankowych z całego kraju, reprezentujących wszystkie typy banków krajowych.

Ocena kredyty osób indywidualnych Ocena kredyty przedsiębiorstw Ocena depozyty osób indywidualnych Ocena depozyty przedsiębiorstw

Konsumpcyjne	34*	↘ -5**	Investycyjne	16	↘ -6	Bieżące	27	↘ -4	Bieżące	5	↘ -9
Mieszkaniowe	32	↗ 2	Obrotowe	22	↘ -8	Terminowe	17	↘ -1	Terminowe	0	↘ -7

Prognoza kredyty osób indywidualnych Prognoza kredyty przedsiębiorstw Prognoza depozyty osób indywidualnych Prognoza depozyty przedsiębiorstw

Konsumpcyjne	60	= 0	Investycyjne	48	↘ -1	Bieżące	31	↗ 3	Bieżące	15	↗ 1
Mieszkaniowe	43	↘ -6	Obrotowe	48	↘ -6	Terminowe	20	↗ 2	Terminowe	1	↘ -1

Kredyty zagrożone	-4*	2
Oprocentowanie kredytów	-1	0
Oszczędzanie długoterminowe	-4	4



Krzysztof Pietraszkiewicz
ZBP

Sierpień jest kolejnym miesiącem stabilizacji głównego wskaźnika badania, Indeksu Pengab, który nieznacznie spadł o 1.2 pkt. Również w obszarze wskaźników szczegółowych większość monitorowanych indeksów charakteryzowała się tendencją spadkową. Na uwagę zasługują spadki w porównaniu do lipcowego badania w obszarze kredytów konsumenckich o 5 pkt. oraz depozytów gospodarstw domowych o 4 pkt. W zakresie przedsiębiorstw kredyty obrotowe odnotowały spadek indeksu na poziomie 8 pkt. natomiast kredyt inwestycyjne o 6 pkt. Istotny spadek o 12 pkt. odnotowano także w kontekście oceny ogólnej sytuacji ekonomicznej placówki. W sierpniu nieznacznie wzrosła prognoza sześciomiesięczna sytuacji ekonomicznej przedsiębiorstw oraz gospodarstw domowych, odnotowano natomiast spadek ogólnej sytuacji ekonomicznej kraju

Prognoza makroekonomiczna

Gospodarka kraju	16	-2
Przedsiębiorstwa	24	1
Gospodarstwa domowe	29	5

W sierpniu indeks Pengab m/m odnotował spadek wartości o 1.2 pkt do poziomu 22.8 pkt. Zmiana ta wynika z ogólnego obniżenia się aktywności klientów na rynku bankowym w okresie wakacyjnym, czego wyrazem jest spadek indeksu ocen m/m o 3.3 pkt. W stosunku do lipca największe spadki dotyczą aktywności klientów na rynku depozytów przedsiębiorstw, kredytów przedsiębiorstw oraz kredytów konsumpcyjnych osób indywidualnych. Prognozy sześciomiesięczne wskazują na utrzymanie obecnego trendu. W sierpniu m/m zaobserwowano niewielki spadek prognozy sytuacji ekonomicznej gospodarki oraz poprawę prognozy sytuacji ekonomicznej gospodarstw domowych. Prognozy sześciomiesięczne dla podstawowych rynków produktowych zarówno w ujęciu m/m jak i w ujęciu r/r są mniej optymistyczne w porównaniu do formułowanych przed miesiącem.



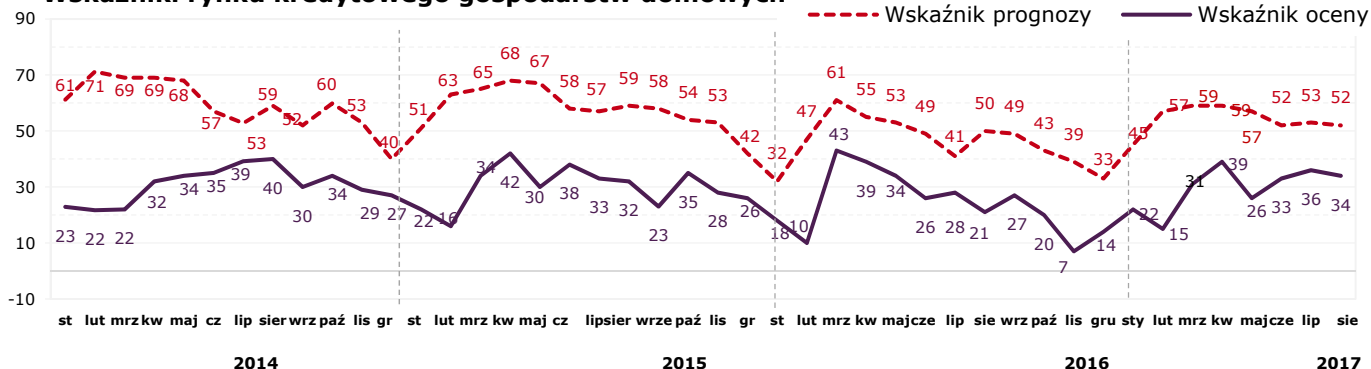
Marcin Idzik
KANTAR TNS

*saldo miesięczne **różnica sald m/m

Kredyty gospodarstw domowych

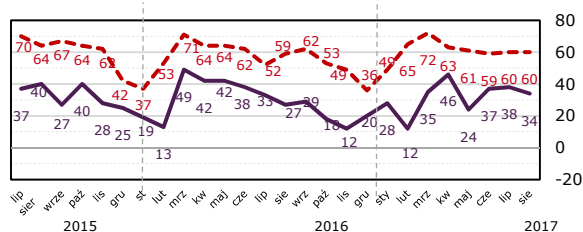
Ogólny wskaźnik oceny dla rynku kredytów gospodarstw domowych m/m spadł o 2 pkt. Saldo ocen dla kredytów konsumpcyjnych m/m spadło o 5 pkt., a dla kredytów mieszkaniowych wzrosło o 2 pkt. Saldo prognoz dla kredytów konsumpcyjnych pozostało na tym samym poziomie, a w przypadku kredytów mieszkaniowych spadło o 6 pkt. W przypadku kredytów samochodowych saldo ocen wzrosło o 4 pkt., a prognoz wzrosło odpowiednio o 5 pkt.

Wskaźniki rynku kredytowego gospodarstw domowych



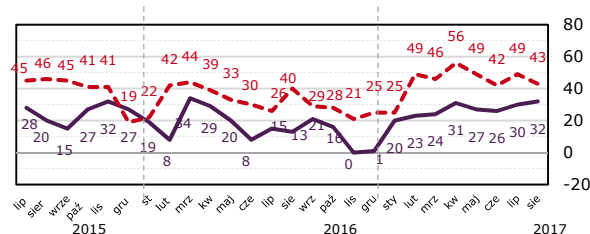
Kredyty konsumpcyjne

	Wzrosły	Bez zmian	Zmalały	Saldo	m/m	r/r
VIII' 17	49%	36%	15%	34%	-5	7
VII' 17	50%	38%	12%	38%		



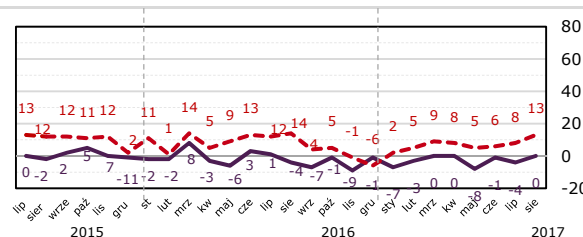
Kredyty mieszkaniowe

	Wzrosły	Bez zmian	Zmalały	Saldo	m/m	r/r
VIII' 17	44%	43%	13%	32%	2	19
VII' 17	42%	45%	12%	30%		



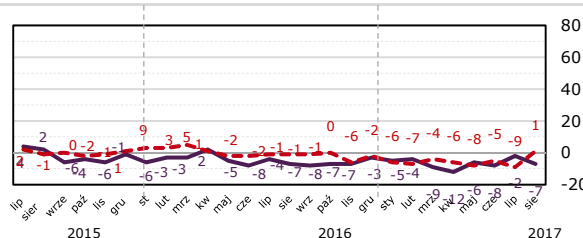
Kredyty samochodowe

	Wzrosły	Bez zmian	Zmalały	Saldo	m/m	r/r
VIII' 17	7%	85%	7%	0%	4	4
VII' 17	6%	83%	10%	-4%		



Kredyty zagrożone gospodarstw domowych

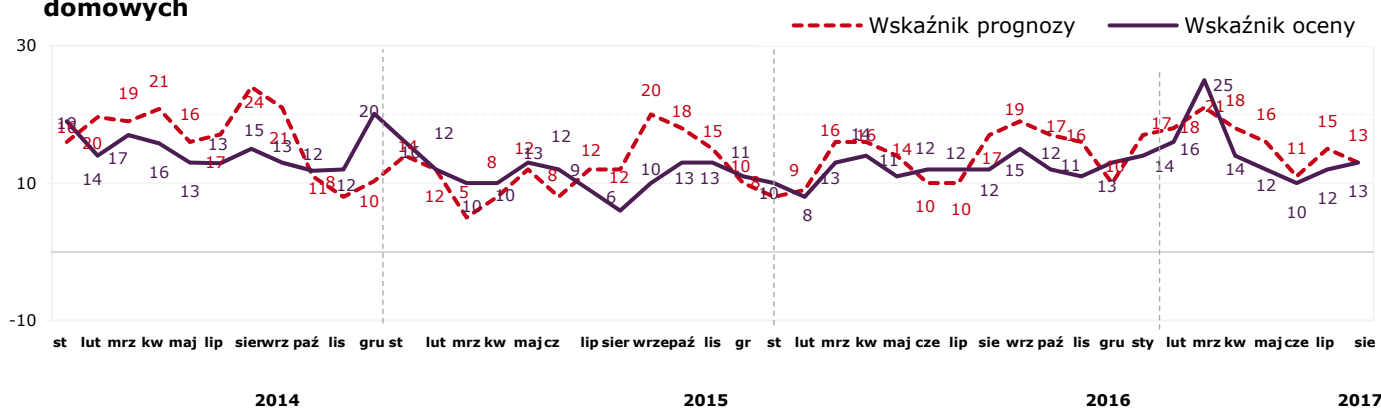
	Wzrosły	Bez zmian	Zmalały	Saldo	m/m	r/r
VIII' 17	7%	78%	15%	-7%	-2	0
VII' 17	9%	73%	19%	-10%		



Depozyty gospodarstw domowych

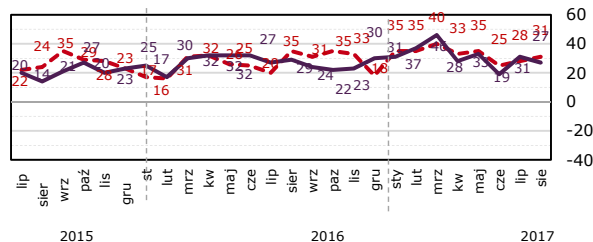
Ogólny wskaźnik ocen dla rynku depozytów gospodarstw domowych m/m wzrósł o 1 pkt. W przypadku salda ocen depozytów bieżących i terminowych gospodarstw domowych obserwujemy m/m spadek odpowiednio o 4 pkt. i 1 pkt.

Wskaźniki rynku depozytowego gospodarstw domowych



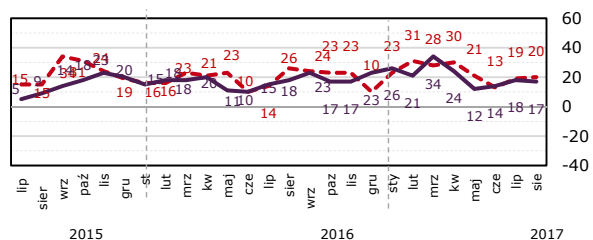
Depozyty bieżące gospodarstw domowych

	Wzrosły	Bez zmian	Zmalały	Saldo	m/m	r/r
VIII' 17	37%	53%	10%	27%	-4	4
VII' 17	40%	51%	9%	31%		



Depozyty terminowe gospodarstw domowych

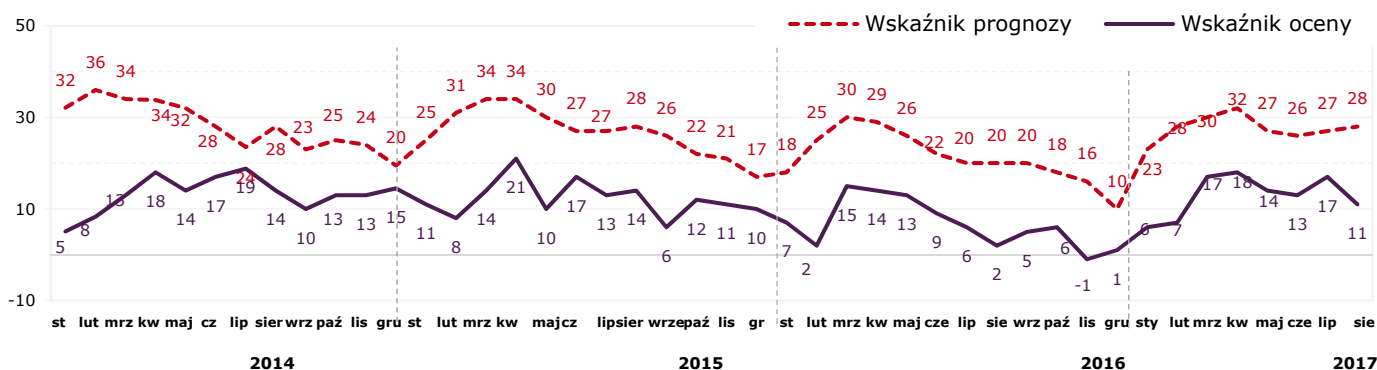
	Wzrosły	Bez zmian	Zmalały	Saldo	m/m	r/r
VIII' 17	31%	54%	15%	17%	-1	-1
VII' 17	31%	56%	13%	18%		



Kredyty podmiotów gospodarczych

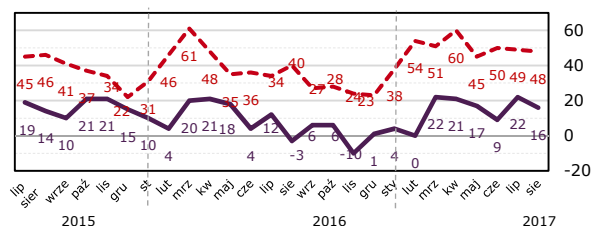
Wskaźnik ocen sytuacji na rynku kredytów podmiotów gospodarczych m/m spadł o 6 pkt. W przypadku kredytów inwestycyjnych oraz obrotowych saldo ocen m/m spadło odpowiednio o 6 i 8 pkt. Indeksy progностyczne odnotowały spadek o 1 pkt. w przypadku kredytów inwestycyjnych oraz o 8 pkt w przypadku kredytów obrotowych.

Wskaźniki rynku kredytowego podmiotów gospodarczych



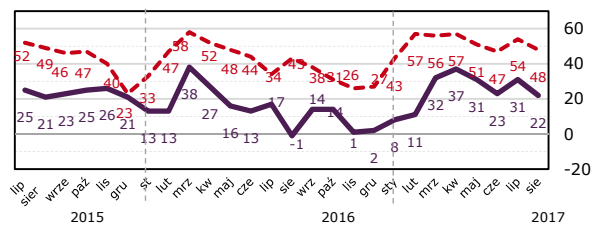
Kredyty inwestycyjne

	Wzrosły	Bez zmian	Zmalały	Saldo	m/m	r/r
VIII' 17	34%	47%	19%	16%	-6	19
VII' 17	31%	59%	10%	22%		



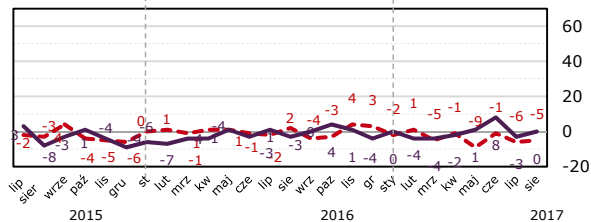
Kredyty obrotowe

	Wzrosły	Bez zmian	Zmalały	Saldo	m/m	r/r
VIII' 17	36%	51%	13%	22%	-8	23
VII' 17	39%	53%	8%	31%		



Kredyty zagrożone przedsiębiorstw

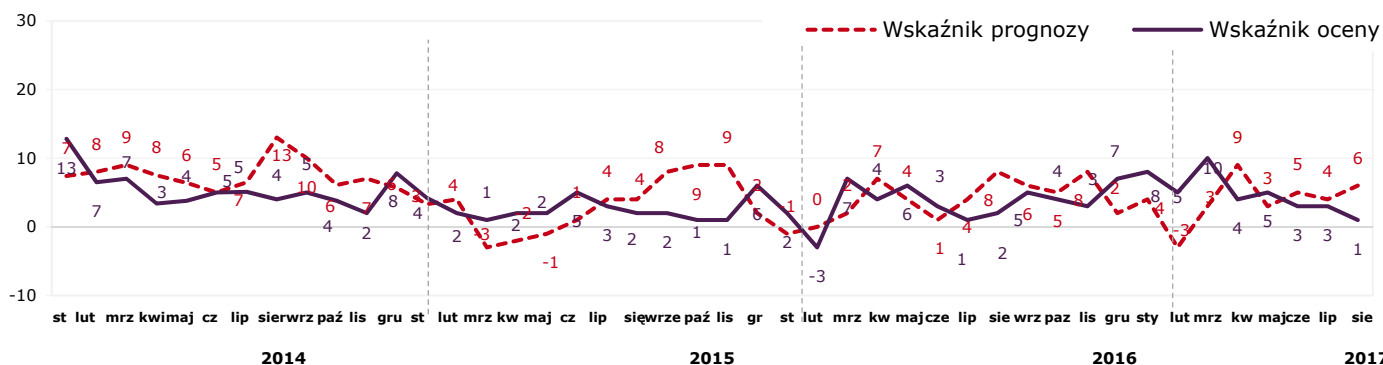
	Wzrosły	Bez zmian	Zmalały	Saldo	m/m	r/r
VIII' 17	13%	75%	13%	0%	3	3
VII' 17	13%	71%	16%	-3%		



Depozyty podmiotów gospodarczych

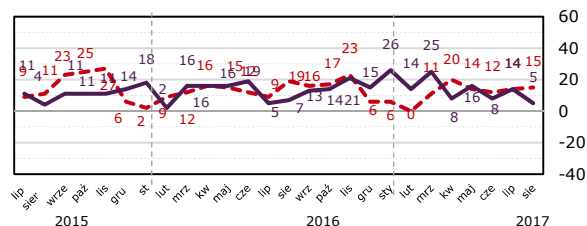
Wskaźnik ocen sytuacji na rynku depozytów podmiotów gospodarczych wynosi obecnie 1 pkt., m/m spadł o 2 pkt. Wartość indeksu wyprzedzającego wzrosła m/m o 2 pkt. Na poziomie szczegółowym obserwujemy spadek o 7 pkt. wartości indeksu ocen dla depozytów terminowych oraz o 9 pkt. indeksu ocen dla depozytów bieżących.

Wskaźniki rynku depozytowego podmiotów gospodarczych



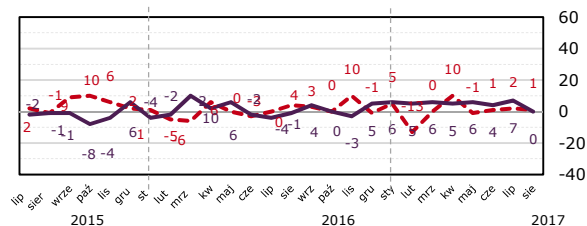
Depozyty bieżące przedsiębiorstw

	Wzrosły	Bez zmian	Zmalały	Saldo	m/m	r/r
VIII' 17	20%	64%	15%	5%	-9	-2
VII' 17	25%	63%	12%	14%		



Depozyty terminowe przedsiębiorstw

	Wzrosły	Bez zmian	Zmalały	Saldo	m/m	r/r
VIII' 17	17%	66%	17%	0%	-7	1
VII' 17	17%	73%	10%	7%		

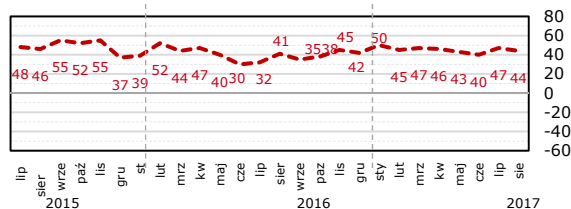


Prognoza sześciomiesięczna rynku bankowego

Sierpień okazał się miesiącem w większości spadku indeksów prognoz sześciomiesięcznych. Spadek m/m odnotowano w przypadku kredytów mieszkaniowych (m/m minus 3), kredytów konsumpcyjnych (m/m minus 1), lokat długoterminowych podmiotów gospodarczych (m/m minus 1), kredytów obrotowych (m/m minus 8). Niewielki wzrost odnotowano w przypadku kredytów inwestycyjnych (m/m plus 2) i lokat długoterminowych osób indywidualnych (m/m plus 3).

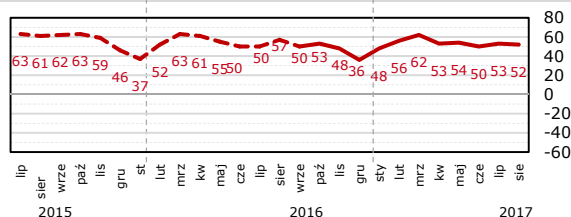
Kredyty mieszkaniowe – osoby indywidualne

	Wzrosłnie	Bez zmian	Zmaleje	Saldo	m/m	r/r
VIII' 17	48%	48%	4%	44%	-3	3
VII' 17	52%	43%	5%	47%		



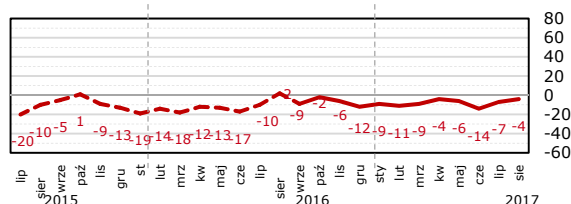
Kredyty konsumpcyjne – osoby indywidualne

	Wzrosłnie	Bez zmian	Zmaleje	Saldo	m/m	r/r
VIII' 17	55%	42%	3%	52%	-1	-5
VII' 17	58%	38%	4%	53%		



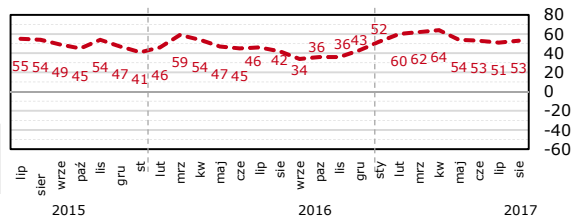
Lokaty długoterminowe – osoby indywidualne

	Wzrosłnie	Bez zmian	Zmaleje	Saldo	m/m	r/r
VIII' 17	13%	70%	17%	-4%	3	-6
VII' 17	12%	69%	19%	-7%		



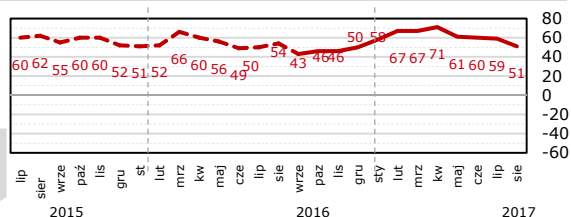
Kredyty inwestycyjne - przedsiębiorcy

	Wzrosłnie	Bez zmian	Zmaleje	Saldo	m/m	r/r
VIII' 17	55%	43%	2%	53%	2	11
VII' 17	54%	43%	3%	51%		



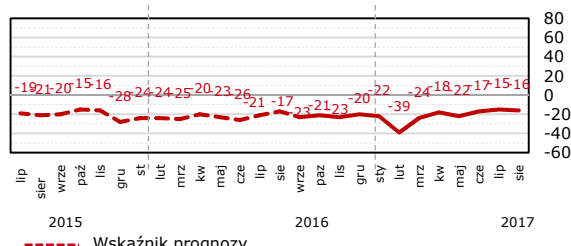
Kredyty obrotowe - przedsiębiorcy

	Wzrosłnie	Bez zmian	Zmaleje	Saldo	m/m	r/r
VIII' 17	53%	44%	2%	51%	-8	-3
VII' 17	61%	38%	1%	59%		



Lokaty długoterminowe - przedsiębiorcy

	Wzrosłnie	Bez zmian	Zmaleje	Saldo	m/m	r/r
VIII' 17	7%	69%	23%	-16%	-1	1
VII' 17	7%	70%	23%	-15%		

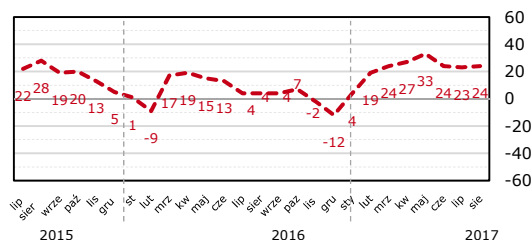


Prognoza sześciomiesięczna sytuacji ekonomicznej

W sierpniu o 1 pkt. m/m wzrosła prognoza sześciomiesięczna sytuacji ekonomicznej przedsiębiorstw, w przypadku której wartość indeksu wynosi 24 pkt. Prognoza sytuacji ekonomicznej gospodarstw domowych także wzrosła m/m o 5 pkt. osiągając wartość 29 pkt. Z kolei przewidywania przyszłej sytuacji ekonomicznej kraju m/m są niższe o 2 pkt.

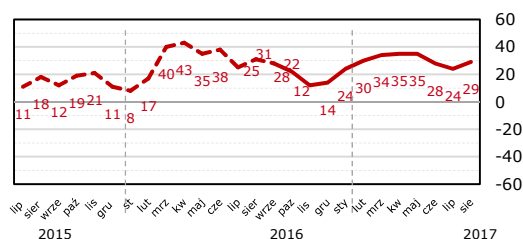
Sytuacja ekonomiczna przedsiębiorstw

	<u>Poprawi się</u>	<u>Pozostanie bez zmian</u>	<u>Pogorszy się</u>	<u>Saldo</u>	m/m	r/r
VIII' 17	32%	59%	9%	24%	1	20
VII' 17	31%	61%	8%	23%		



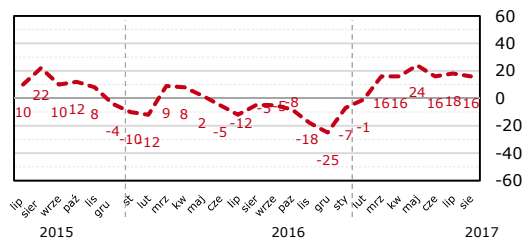
Sytuacja ekonomiczna gospodarstw domowych

	<u>Poprawi się</u>	<u>Pozostanie bez zmian</u>	<u>Pogorszy się</u>	<u>Saldo</u>	m/m	r/r
VIII' 17	35%	59%	6%	29%	5	-2
VII' 17	33%	56%	10%	24%		



Sytuacja ekonomiczna gospodarki kraju

	<u>Poprawi się</u>	<u>Pozostanie bez zmian</u>	<u>Pogorszy się</u>	<u>Saldo</u>	m/m	r/r
VIII' 17	27%	61%	11%	16%	-2	21
VII' 17	32%	54%	14%	18%		



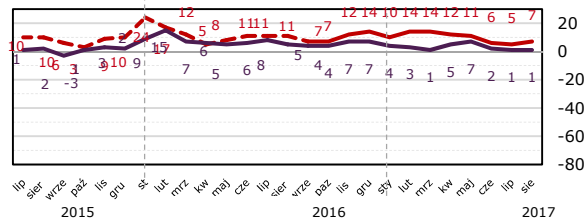
----- Wskaźnik prognozy

Pytania dodatkowe

Oprocentowanie kredytów obrotowych

	Wzrosło	Bez zmian	Zmalało	Saldo
VIII' 17	3%	96%	1%	1%
VII' 17	3%	96%	1%	1%

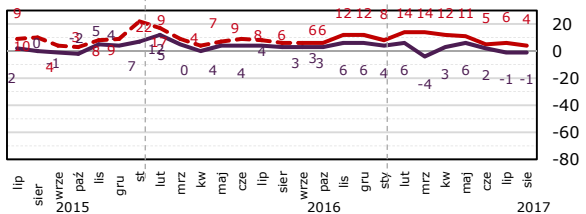
m/m	r/r
0	-4



Oprocentowanie kredytów inwestycyjnych

	Wzrosło	Bez zmian	Zmalało	Saldo
VIII' 17	1%	96%	2%	-1%
VII' 17	1%	96%	2%	-1%

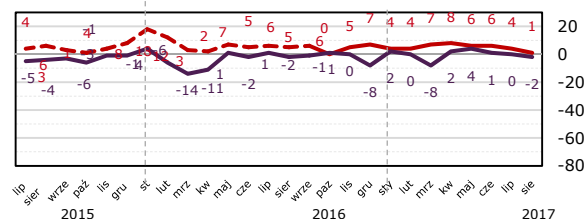
m/m	r/r
0	-5



Oprocentowanie kredytów konsumpcyjnych

	Wzrosło	Bez zmian	Zmalało	Saldo
VIII' 17	4%	89%	7%	-2%
VII' 17	3%	94%	3%	0%

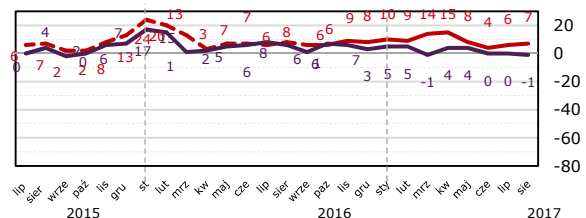
m/m	r/r
-2	0



Oprocentowanie kredytów mieszkaniowych

	Wzrosło	Bez zmian	Zmalało	Saldo
VIII' 17	4%	90%	5%	-1%
VII' 17	4%	91%	4%	0%

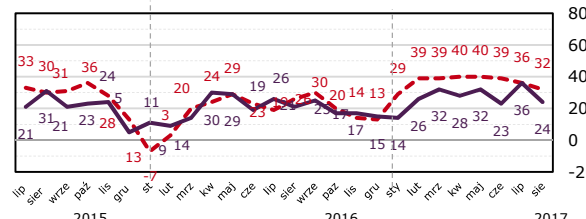
m/m	r/r
-1	-7



Ogólna sytuacja ekonomiczna placówki m/m

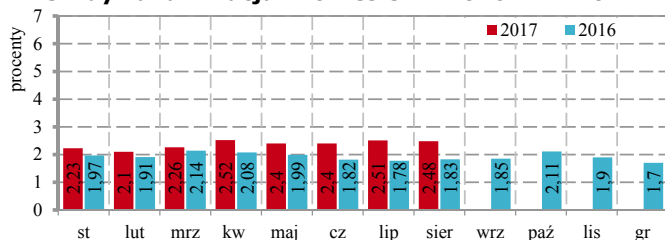
	Poprawiła się	Bez zmian	Pogorszyła się	Saldo
VIII' 17	33%	59%	9%	24%
VII' 17	38%	59%	3%	36%

m/m	r/r
-12	3

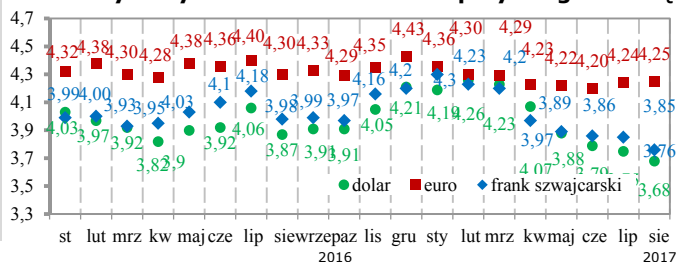


--- Wskaźnik prognozy — Wskaźnik oceny

Przewidywana inflacja w okresie 12.2016 – 12.2017



Przewidywany kurs walut na koniec przyszłego miesiąca



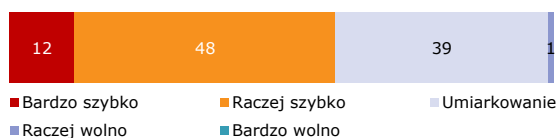
Pytania dodatkowe

Jak oceniliby Pan(i) poziom wiedzy ekonomicznej klientów banków?



Dane w %

W jakim tempie Pana(i) zdaniem będzie rosnąć popularność płatności bezgotówkowych w Polsce w najbliższych latach?



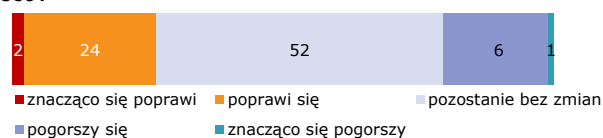
Dane w %

Czy Pana(i) zdaniem projekt ustawy prezydenckiej dot. wsparcia kredytobiorców mieszkaniowych...?



Dane w %

Jak w perspektywie najbliższego roku ukształtuje się dynamika akcji kredytowej kredytów hipotecznych biorąc pod uwagę rosnące obciążenia sektora bankowego w Polsce?



Dane w %

Jaki przedział kwotowy kredytu konsumenckiego jest obecnie najpopularniejszy?



Dane w %

Czy w perspektywie roku liczba aktywnie używanych kart kredytowych w Polsce...?



Dane w %

Poziom wiedzy ekonomicznej klientów banków

Trzy czwarte badanych (73 proc.) jako przeciętny ocenia poziom wiedzy ekonomicznej klientów banków, 6 proc. jako bardzo wysoki lub wysoki, a 7 proc. jako niski bądź bardzo niski.

Tempo wzrostu popularności płatności bezgotówkowych

W ocenie 60 proc. badanych w Polsce będzie bardzo szybko lub szybko rosnąć popularność płatności bezgotówkowych. Zdaniem pozostałych badanych tempo wzrostu będzie umiarkowane.

Wsparcie kredytobiorców

W ocenie połowy badanych 56 proc. projekt ustawy prezydenckiej dotyczący wsparcia kredytobiorców mieszkaniowych nie wpłynie na ich sytuację. W opinii 38 proc. proponowane rozwiązania poprawią sytuację kredytobiorców.

Dynamika akcji kredytowej kredytów hipotecznych

Biorąc pod uwagę rosnące obciążenia sektora bankowego w opinii połowy badanych (52 proc.) dynamika akcji kredytowej kredytów hipotecznych pozostanie bez zmian. W ocenie 26 proc. poprawi się, a zdaniem 7 proc. ulegnie pogorszeniu.

Popularne kwoty kredytów konsumenckich

W opinii połowy badanych (54 proc.) najbardziej popularne kwoty kredytu konsumenckiego zawierają się w przedziale 4-15 tys. zł. Jednak w opinii 39 proc. badanych przedział ten wynosi od 15 do 50 tys. zł.

Prognoza liczby aktywnie używanych kart kredytowych

Ponad połowa badanych (58 proc.) przewiduje wzrost liczby aktywnie używanych kart kredytowych. Zdaniem 36 proc. liczba ta pozostanie na podobnym poziomie jak obecnie, a 5 proc. przewiduje spadek.