

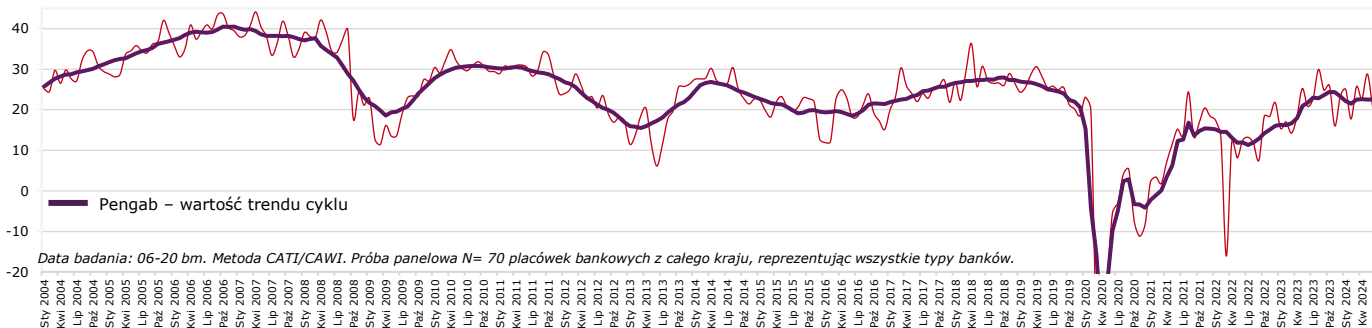
PENGAB = 20.4

-7.8

W czerwcu wyraźny spadek aktywności na rynku depozytów

Wskaźnik Ocen 19.9 -8.2

Wskaźnik Prognoz 21.0 -8.5 Index Pengab



Ocena kredyty osób indywidualnych

Konsumpcyjne	47* ↗ +6**
Mieszkaniowe	0 ↘ -9

Ocena kredyty przedsiębiorstw

Inwestycyjne	16 ↗ +30
Obrotowe	29 ↗ +3

Ocena depozyty osób indywidualnych

Bieżące	40 ↘ -1
Terminowe	13 ↘ -16

Ocena depozyty przedsiębiorstw

Bieżące	13 ↗ +7
Terminowe	-16 ↘ -33

Prognoza kredyty osób indywidualnych

Konsumpcyjne	57 ↘ -2
Mieszkaniowe	40 ↗ +11

Prognoza kredyty przedsiębiorstw

Inwestycyjne	42 ↘ -12
Obrotowe	57 ↘ -3

Prognoza depozyty osób indywidualnych

Bieżące	23 ↗ +1
Terminowe	-10 ↘ -33

Prognoza depozyty przedsiębiorstw

Bieżące	3 ↘ -11
Terminowe	-10 ↘ -16

Kredyty zagrożone	-13*	-2**
Oprocentowanie kredytów	-1	-4
Oszczędzanie długoterminowe	0	+2



Tadeusz Białek ZBP

W prognozie sześciomiesięcznej rynku bankowego odnotowano poprawę odczytów m/m dla rynku kredytów mieszkaniowych o 3 pkt. W przypadku rynku kredytów konsumpcyjnych, inwestycyjnych oraz lokat długoterminowych osób indywidualnych oraz przedsiębiorstw zanotowano korektę prognoz. W odczytach sześciomiesięcznych prognoz makroekonomicznych sytuacji ekonomicznej przedsiębiorstw, gospodarstw domowych oraz gospodarki kraju odnotowano negatywne zmiany. Przewidywania dla sytuacji ekonomicznej przedsiębiorstw to 13 pkt i spadły o 7 pkt m/m, a r/r są wyższe 16 pkt. W prognozie sytuacji ekonomicznej gospodarstw domowych zaobserwowano spadek o 14 pkt m/m. Obecnie wynosi 0 pkt, a r/r podwyższyła się o 8 pkt. Natomiast prognoza sytuacji ekonomicznej gospodarki kraju spadła do poziomu 16 pkt, m/m obniżyła się o 10 pkt, a r/r jest wyższa o 24 pkt.

Prognoza makroekonomiczna

Gospodarka kraju	16	-10
Przedsiębiorstwa	13	-7
Gospodarstwa domowe	0	-14

W czerwcu Index Pengab odnotował wartość 20.4 pkt, m/m jest niższy o 7.8 pkt. Indeks prognostyczny m/m spadł o 8.5 pkt. do poziomu 21.0 pkt., a indeks ocen jest niższy m/m o 8.23 pkt. uzyskując wartość 19.9 pkt. W czerwcu m/m zaobserwowano wzrost aktywności klientów na rynku kredytów konsumpcyjnych oraz kredytów obrotowych. Wyraźny spadek odnotowano natomiast na rynku depozytów terminowych zarówno osób indywidualnych jak i przedsiębiorców. Czerwcowy odczyt ujawnia m/m pogorszenie sześciomiesięcznej prognozy sytuacji ekonomicznej przedsiębiorstw, gospodarstw domowych oraz gospodarki kraju. Przewidywania sześciomiesięczne zmian sytuacji na rynku bankowym w czerwcu są zdecydowanie mniej korzystne niż przed miesiącem.



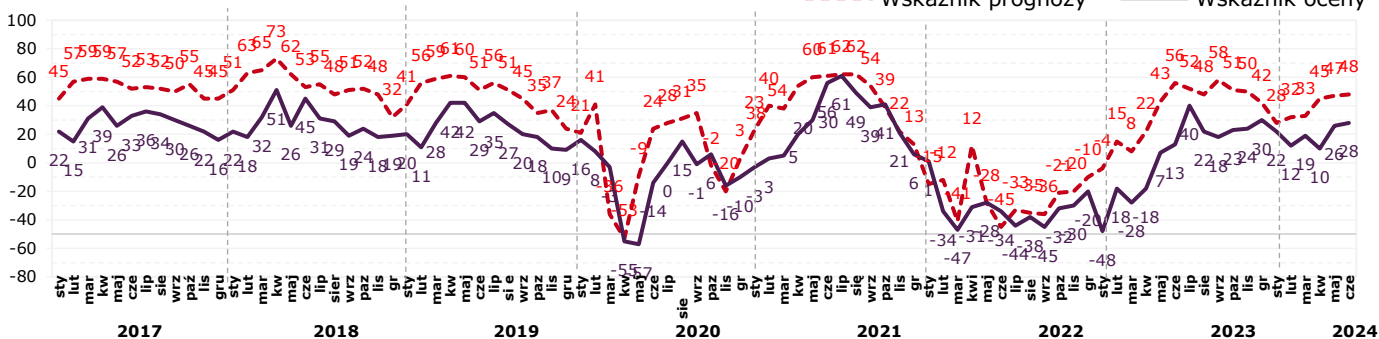
Marcin Idzik MINDS & ROSES

*saldo miesięczne **różnica sald m/m

Kredyty gospodarstw domowych

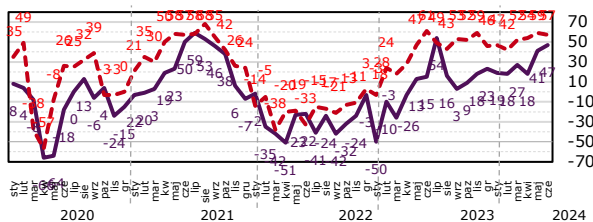
Ogólny wskaźnik oceny aktywności klientów na rynku kredytów gospodarstw domowych m/m jest wyższy o 2 pkt. i w czerwcu wynosi 28 pkt. Saldo ocen aktywności klientów na rynku kredytów konsumpcyjnych m/m jest wyższe o 6 pkt., a r/r wzrosło o 32 pkt. Saldo ocen dla rynku kredytów mieszkaniowych m/m spadło o 9 pkt, a r/r jest niższe o 9 pkt. Indeks prognozy trzymiesięcznej dla rynku kredytów gospodarstw domowych wzrósł m/m o 1 pkt. i wynosi 48 pkt.

Wskaźniki rynku kredytowego gospodarstw domowych



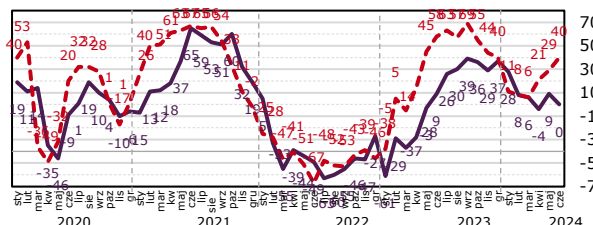
Kredyty konsumpcyjne

	Wzrosły	Bez zmian	Zmalały	Saldo	m/m	r/r
VI' 24	60%	27%	13%	47%	+6	+32
V' 24	53%	35%	12%	41%		



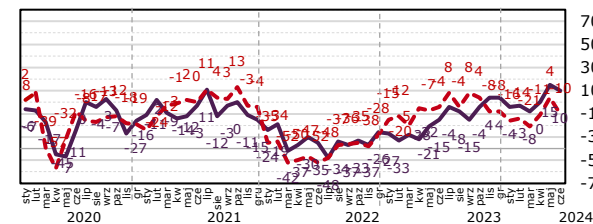
Kredyty mieszkaniowe

	Wzrosły	Bez zmian	Zmalały	Saldo	m/m	r/r
VI' 24	27%	47%	27%	0%	-9	-9
V' 24	35%	38%	26%	9%		



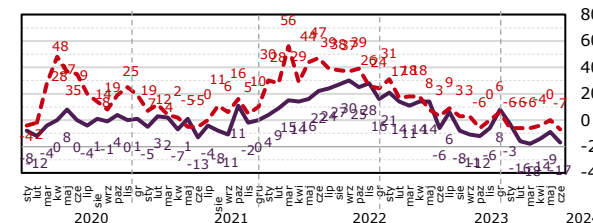
Kredyty samochodowe

	Wzrosły	Bez zmian	Zmalały	Saldo	m/m	r/r
VI' 24	5%	80%	15%	-10%	-14	+25
V' 24	12%	80%	8%	4%		



Kredyty zagrożone gospodarstw domowych

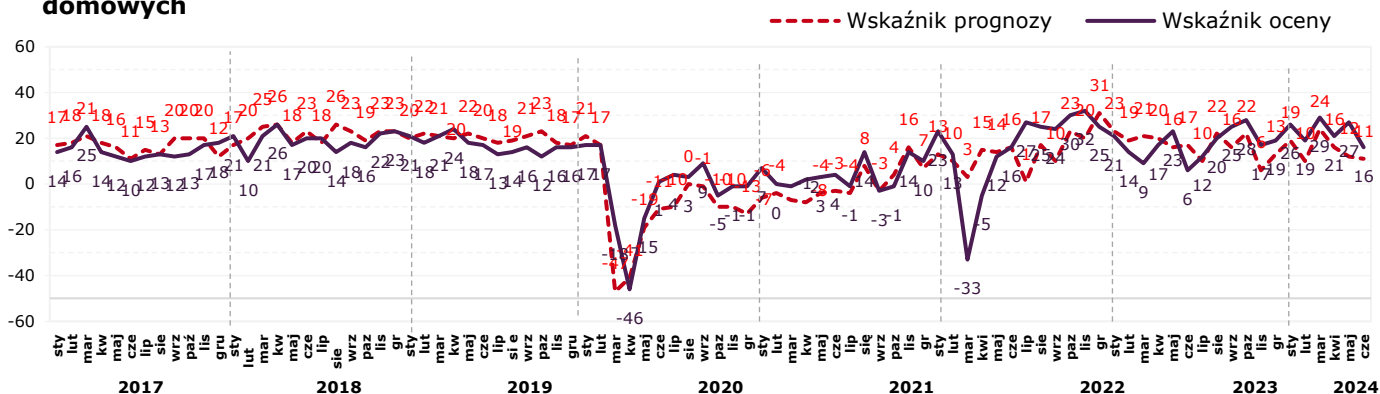
	Wzrosły	Bez zmian	Zmalały	Saldo	m/m	r/r
VI' 24	3%	77%	20%	-17%	-8	-11
V' 24	6%	79%	15%	-9%		



Depozyty gospodarstw domowych

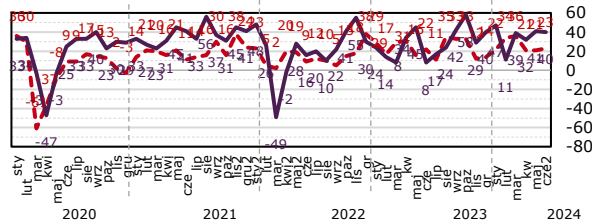
Ogólny wskaźnik ocen aktywności klientów indywidualnych na rynku depozytów gospodarstw domowych m/m spadł o 11 pkt. i wynosi obecnie 16 pkt. W przypadku salda ocen zmian aktywności klientów na rynku depozytów bieżących gospodarstw domowych odnotowano m/m spadek o 1 pkt., a r/r wzrost o 32 pkt. Saldo ocen dla depozytów terminowych m/m spadło o 16 pkt., a r/r jest niższe o 27 pkt. Indeks prognozy trzymiesięcznej dla rynku depozytowego gospodarstw domowych m/m spadł o 1 pkt. i wynosi 11 pkt.

Wskaźniki rynku depozytowego gospodarstw domowych



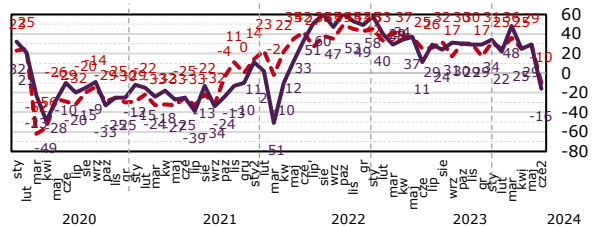
Depozyty bieżące gospodarstw domowych

	Wzrosły	Bez zmian	Zmalały	Saldo	m/m	r/r
VI' 24	47%	47%	7%	40%	-1	+32
V' 24	50%	41%	9%	41%		



Depozyty terminowe gospodarstw domowych

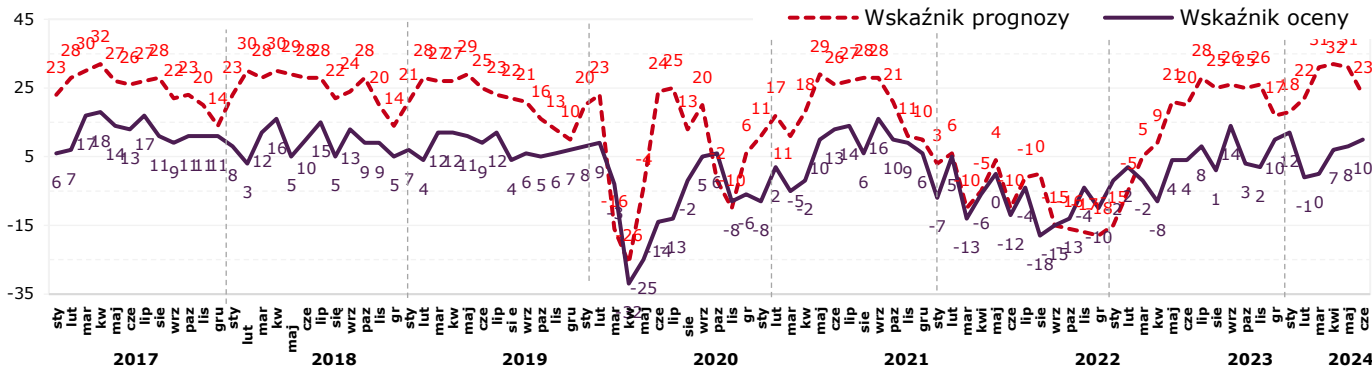
	Wzrosły	Bez zmian	Zmalały	Saldo	m/m	r/r
VI' 24	30%	53%	17%	13%	-16	-27
V' 24	41%	47%	12%	29%		



Kredyty podmiotów gospodarczych

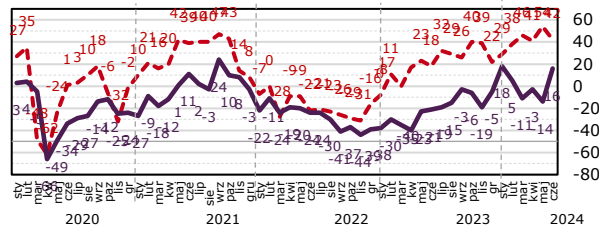
Wskaźnik ogólny oceny aktywności przedsiębiorców na rynku kredytów dla podmiotów gospodarczych m/m wzrósł o 2 pkt. i wynosi 10 pkt. W przypadku aktywności przedsiębiorców na rynku kredytów inwestycyjnych indeks ocen m/m wzrósł o 30 pkt., a r/r jest wyższy o 37 pkt. Indeks ocen dla rynku kredytów obrotowych m/m wzrósł o 3 pkt., a r/r jest wyższy o 21 pkt. Indeks prognozy dla rynku kredytów podmiotów gospodarczych m/m jest niższy o 8 pkt. i wynosi obecnie 23 pkt.

Wskaźniki rynku kredytowego podmiotów gospodarczych



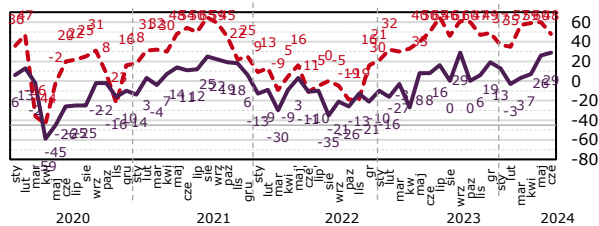
Kredyty inwestycyjne

	Wzrosły	Bez zmian	Zmalały	Saldo	m/m	r/r
VI' 24	32%	52%	16%	16%	+30	+37
V' 24	20%	46%	34%	-14%		



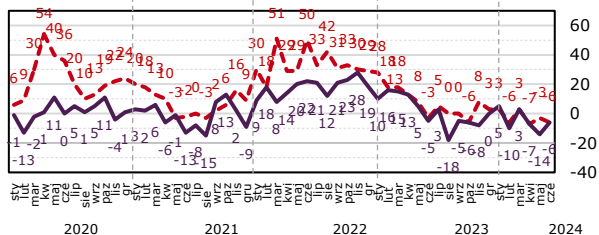
Kredyty obrotowe

	Wzrosły	Bez zmian	Zmalały	Saldo	m/m	r/r
VI' 24	45%	39%	16%	29%	+3	+21
V' 24	46%	34%	20%	26%		



Kredyty zagrożone przedsiębiorstw

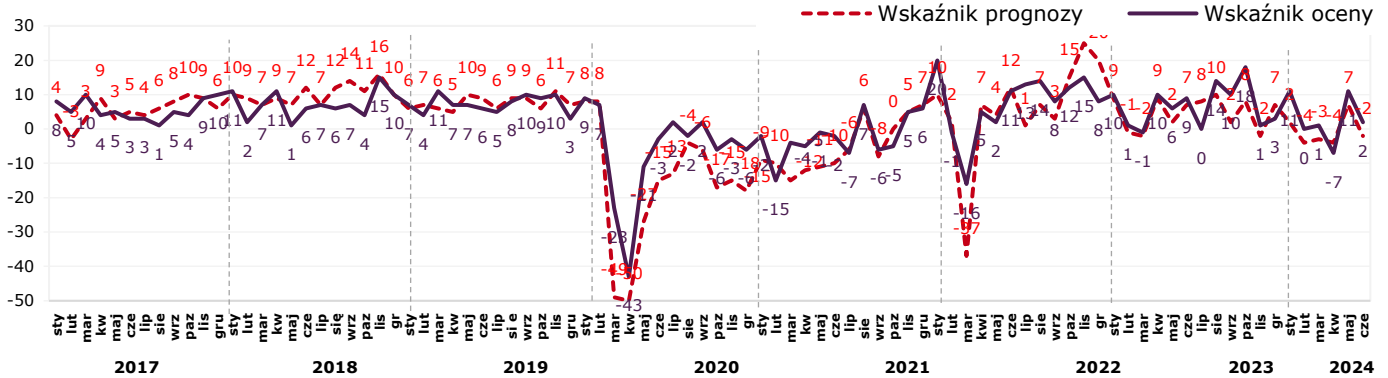
	Wzrosły	Bez zmian	Zmalały	Saldo	m/m	r/r
VI' 24	13%	68%	19%	-6%	+8	-1
V' 24	6%	74%	20%	-14%		



Depozyty podmiotów gospodarczych

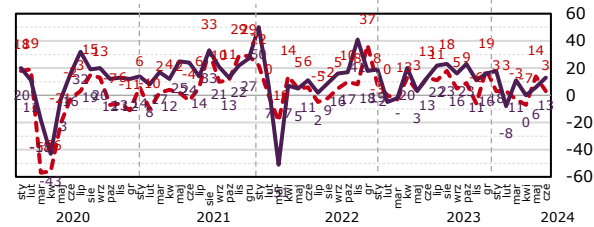
Wskaźnik ocen aktywności przedsiębiorców na rynku depozytów m/m spadł o 9 pkt. i wynosi 2 pkt. Indeks ocen dla rynku depozytów bieżących m/m jest wyższy o 7 pkt, a r/r wzrósł o 1 pkt. Indeks ocen aktywności przedsiębiorców na rynku depozytów terminowych m/m spadł o 33 pkt, a r/r jest niższy o 29 pkt. Indeks prognozy trzymiesięcznej dla rynku depozytów podmiotów gospodarczych m/m jest wyższy o 5 pkt. i wynosi obecnie 2 pkt.

Wskaźniki rynku depozytowego podmiotów gospodarczych



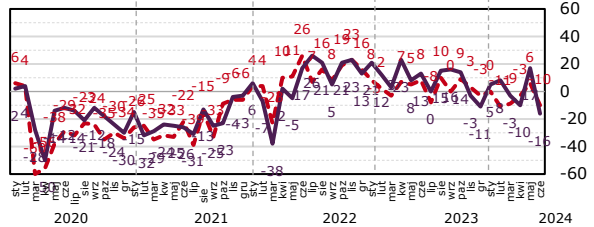
Depozyty bieżące przedsiębiorstw

	Wzrosły	Bez zmian	Zmalały	Saldo	m/m	r/r
VI' 24	32%	48%	19%	13%	+7	+1
V' 24	31%	43%	26%	6%		



Depozyty terminowe przedsiębiorstw

	Wzrosły	Bez zmian	Zmalały	Saldo	m/m	r/r
VI' 24	10%	65%	26%	-16%	-33	-29
V' 24	26%	66%	9%	17%		

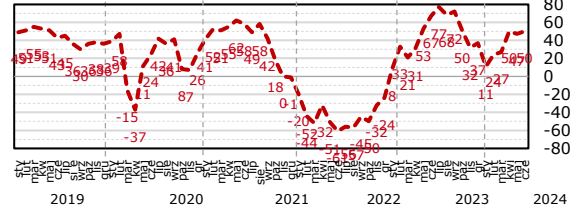


Prognoza sześciomiesięczna rynku bankowego

W czerwcu odnotowano m/m poprawę odczytu prognoz sześciomiesięcznych dla rynku kredytów mieszkaniowych. Dla wszystkich pozostałych monitorowanych rynków odnotowano m/m korektę prognoz sześciomiesięcznych.

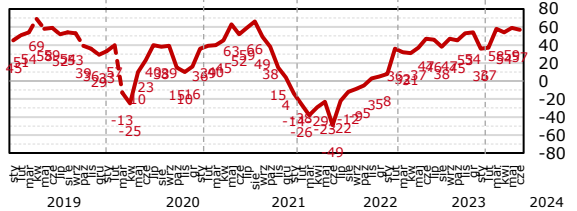
Kredyty mieszkaniowe – osoby indywidualne

	Wzrosnie	Bez zmian	Zmaleje	Saldo	m/m	r/r
VI' 24	50%	50%	0%	50%	+3	-17
V' 24	56%	35%	9%	47%		



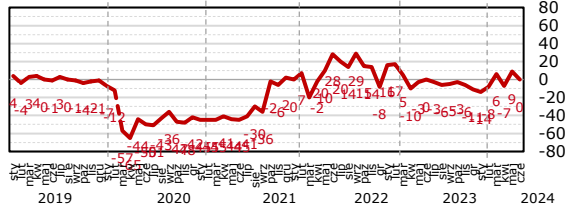
Kredyty konsumpcyjne – osoby indywidualne

	Wzrosnie	Bez zmian	Zmaleje	Saldo	m/m	r/r
VI' 24	57%	47%	0%	57%	-2	+22
V' 24	59%	41%	0%	59%		



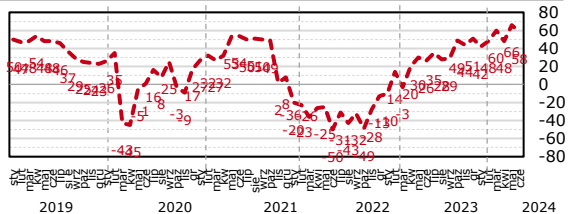
Lokaty długoterminowe – osoby indywidualne

	Wzrosnie	Bez zmian	Zmaleje	Saldo	m/m	r/r
VI' 24	17%	67%	17%	0%	-9	+1
V' 24	24%	62%	15%	9%		



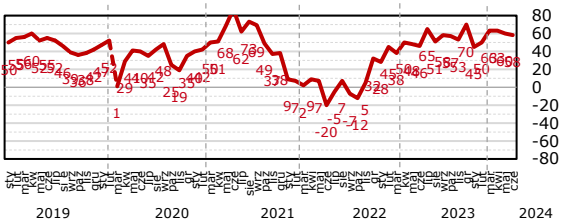
Kredyty inwestycyjne - przedsiębiorcy

	Wzrosnie	Bez zmian	Zmaleje	Saldo	m/m	r/r
VI' 24	61%	35%	3%	58%	-8	+32
V' 24	66%	34%	0%	66%		



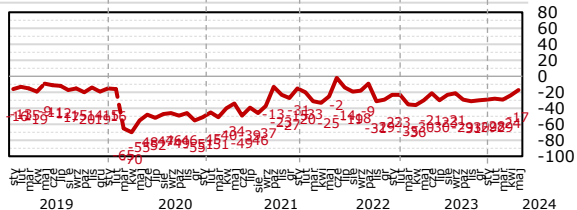
Kredyty obrotowe - przedsiębiorcy

	Wzrosnie	Bez zmian	Zmaleje	Saldo	m/m	r/r
VI' 24	58%	42%	0%	58%	-2	+12
V' 24	63%	34%	3%	60%		



Lokaty długoterminowe - przedsiębiorcy

	Wzrosnie	Bez zmian	Zmaleje	Saldo	m/m	r/r
VI' 24	6%	65%	29%	-23%	-5	+13
V' 24	11%	60%	29%	-17%		



----- Wskaźnik prognozy

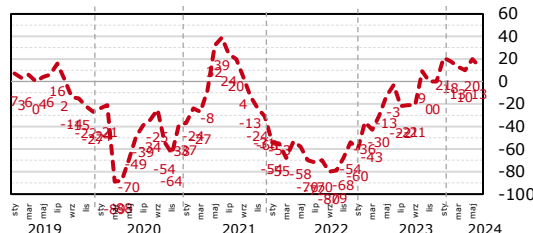
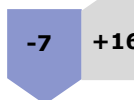
Prognoza sześciomiesięczna sytuacji ekonomicznej

W czerwcu odnotowano negatywne zmiany w odczytach sześciomiesięcznych prognoz makroekonomicznych sytuacji ekonomicznej przedsiębiorstw, gospodarstw domowych oraz gospodarki kraju. Prognoza sytuacji ekonomicznej przedsiębiorstw wynosi 13 pkt, m/m minus 7 pkt., a r/r jest wyższa o 16 pkt. Prognoza sytuacji ekonomicznej gospodarstw domowych wynosi 0 pkt, m/m spadek o 14 pkt., a r/r jest wyższa o 8 pkt. Prognoza sytuacji ekonomicznej gospodarki kraju wynosi 16 pkt, m/m spadek o 10 pkt., a r/r jest wyższa o 24 pkt.

Sytuacja ekonomiczna przedsiębiorstw

	Poprawi się	Pozostanie bez zmian	Pogorszy się	Saldo
VI' 24	29%	55%	16%	13%
V' 24	29%	63%	9%	20%

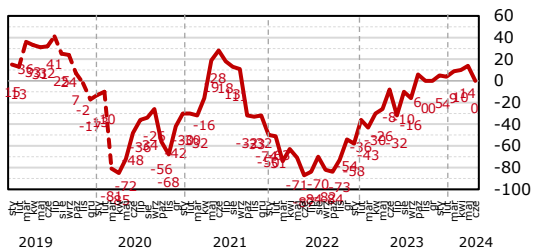
m/m r/r



Sytuacja ekonomiczna gospodarstw domowych

	Poprawi się	Pozostanie bez zmian	Pogorszy się	Saldo
VI' 24	23%	55%	23%	0%
V' 24	26%	63%	11%	14%

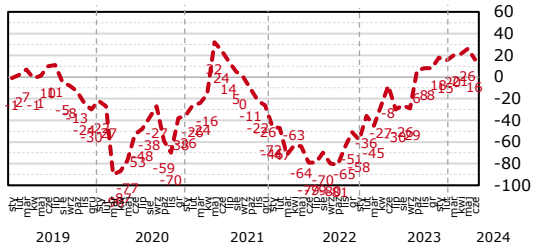
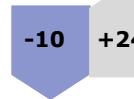
m/m r/r



Sytuacja ekonomiczna gospodarki kraju

	Poprawi się	Pozostanie bez zmian	Pogorszy się	Saldo
VI' 24	29%	58%	13%	16%
V' 24	31%	63%	6%	26%

m/m r/r

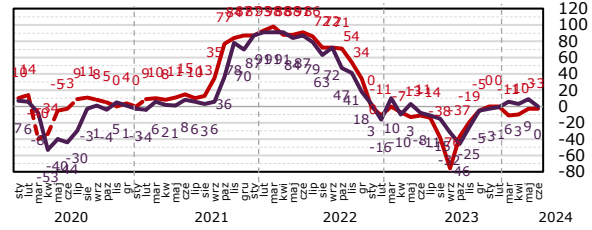


----- Wskaźnik prognozy

Pytania dodatkowe

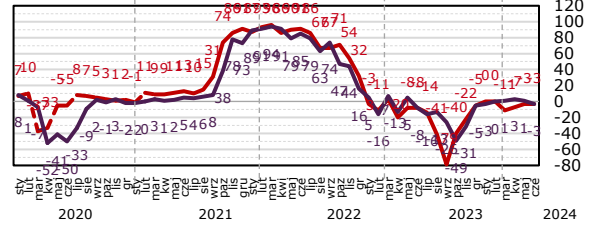
Oprocentowanie kredytów obrotowych

	Wzrosło	Bez zmian	Zmalało	Saldo	m/m	r/r
VI' 24	3%	93%	3%	0%	-9	+8
V' 24	11%	86%	3%	9%		



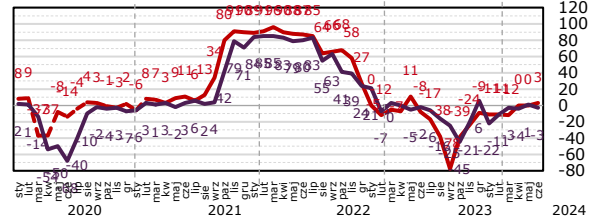
Oprocentowanie kredytów inwestycyjnych

	Wzrosło	Bez zmian	Zmalało	Saldo	m/m	r/r
VI' 24	0%	97%	3%	-3%	-4	+5
V' 24	6%	89%	5%	1%		



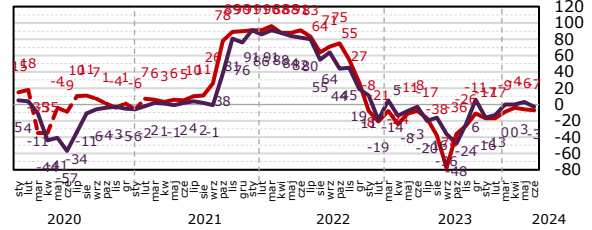
Oprocentowanie kredytów konsumpcyjnych

	Wzrosło	Bez zmian	Zmalało	Saldo	m/m	r/r
VI' 24	0%	97%	3%	-3%	-4	-1
V' 24	9%	83%	8%	1%		



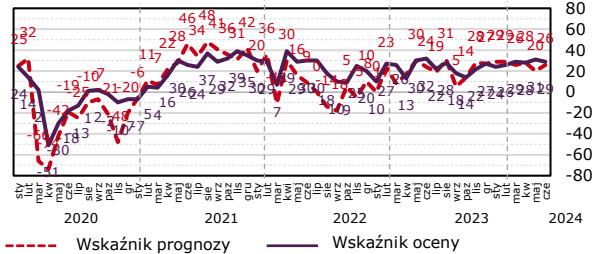
Oprocentowanie kredytów mieszkaniowych

	Wzrosło	Bez zmian	Zmalało	Saldo	m/m	r/r
VI' 24	0%	97%	3%	-3%	-6	-1
V' 24	9%	85%	6%	3%		

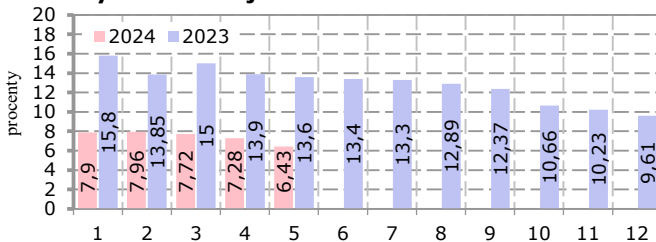


Ogólna sytuacja ekonomiczna placówki m/m

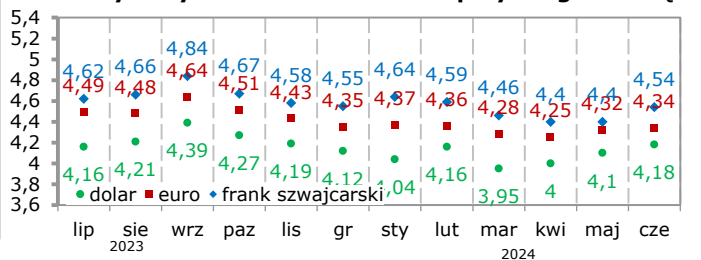
	Poprawiła się	Bez zmian	Pogorszyła się	Saldo	m/m	r/r
VI' 24	35%	58%	6%	29%	-2	-3
V' 24	31%	69%	0%	31%		



Przewidywana inflacja w okresie 12.2023 – 12.2024



Przewidywany kurs walut na koniec przyszłego miesiąca



Pytania dodatkowe



Ponad badanych (55 proc.) dobrze ocenia stan polskiej gospodarki na tle innych krajów europejskich, z czego 10 proc. bardzo dobrze (plus 10 p.p. r/r), a 45 proc. dobrze. Przeciwnego zdania jest 3 proc. (minus 18 p.p. r/r), a 42 proc. uważa obecny stan polskiej gospodarki na tle innych krajów europejskich za podobny.

Podobnie jak przed rokiem zdecydowana większość badanych (71 proc.) ocenia, że przyczyny obecnej inflacji są spowodowane zarówno czynnikami zewnętrznymi, jak i zewnętrznymi.

Niespełna jedna trzecia badanych (29 proc., r/r mniej o 34 p.p.) źle lub bardzo źle ocenia obecne działania polskiego rządu w zakresie ograniczenia inflacji i jej negatywnych skutków dla gospodarki. Dobrze działania polskiego rządu w tym zakresie obecnie ocenia 64 proc. badanych, r/r plus 30 p.p.