

PENGAB = 13.1

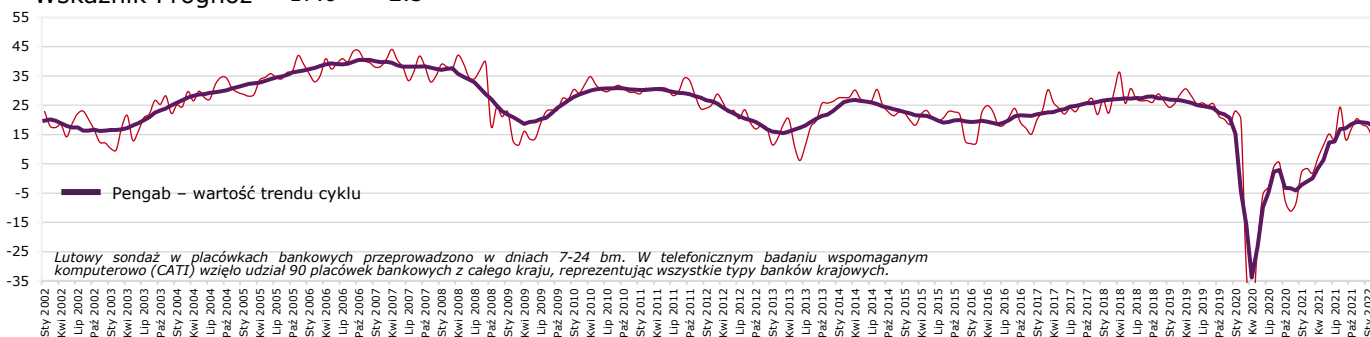
-4.3

Słabnie dynamika aktywności klientów

Wskaźnik Ocen 9.3 -11.0

Wskaźnik Prognoz 17.0 2.5

Index Pengab



Lutowy sondaż w placówkach bankowych przeprowadzono w dniach 7-24 bm. W telefonicznym badaniu wspomaganym komputerowo (CATI) wzięło udział 90 placówek bankowych z całego kraju, reprezentując wszystkie typy banków krajowych.

Ocena kredyty osób indywidualnych

Konsumpcyjne	-35* ↘ -33**
Mieszkaniowe	-33 ↘ -38

Ocena kredyty przedsiębiorstw

Inwestycyjne	-11 ↗ +10
Obrotowe	-9 ↗ +4

Ocena depozyty osób indywidualnych

Bieżące	26 ↘ -22
Terminowe	2 ↘ -9

Ocena depozyty przedsiębiorstw

Bieżące	7 ↘ -43
Terminowe	-7 ↘ -13

Prognoza kredyty osób indywidualnych

Konsumpcyjne	-15 ↘ -1
Mieszkaniowe	-28 ↘ -3

Prognoza kredyty przedsiębiorstw

Inwestycyjne	0 ↗ +7
Obrotowe	13 ↗ +4

Prognoza depozyty osób indywidualnych

Bieżące	5 ↘ -18
Terminowe	23 ↗ +9

Prognoza depozyty przedsiębiorstw

Bieżące	0 ↘ -22
Terminowe	4 = 0

Kredyty zagrożone	13*	6
Oprocentowanie kredytów	91	1
Oszczędzanie długoterminowe	6	6



Krzysztof Pietraszkiewicz ZBP

W lutym indeks PENGAB wyniósł 13,1 pkt. W ubiegłym roku jego wartość wynosiła 3,4 pkt. Pomiar prognoz makroekonomicznych dla gospodarstw domowych, gospodarki kraju oraz przedsiębiorstw utrzymuje nieznaczną tendencję spadkową (o 1 pkt). Wskaźnik ogólny oceny aktywności przedsiębiorców na rynku kredytów dla podmiotów gospodarczych m/m wzrósł o 12 pkt. Bankowcy odnieśli się do ogólnego poziomu wiedzy finansowej Polaków - 60 proc. ocenili go jako przeciętny. Wg bankowców, klientom najtrudniej zrozumieć system podatkowy (53 proc. wskazań) oraz cyberbezpieczeństwo (47 proc.). Ankietowani wyraźnie zauważyli wpływ wzrostu stóp procentowych - aż 66 proc. zauważa spadek zainteresowania klientami kredytami hipotecznymi od początku roku.

Prognoza makroekonomiczna

Gospodarka kraju	-47	-1
Przedsiębiorstwa	-55	-1
Gospodarstwa domowe	-51	-1

W lutym Index Pengab odnotował wartość 13.1 pkt, m/m jest niższy o 4.3 pkt. Indeks prognostyczny m/m wzrósł o 2.5 pkt. do poziomu 17.0 pkt., a indeks ocen jest wyższy m/m o 11 pkt. uzyskując poziom 9.3 pkt. Lutowy odczyt wskazuje na dalszą pogłębiającą się perspektywę pogorszenia dynamiki akcji kredytowej, jednak w odróżnieniu od poprzedniego pomiaru słabnie prognozowany wzrost zainteresowania klientów produktami depozytowymi. Odnotowano dalszy spadek dynamiki aktywności klientów na rynku kredytowym z wyraźną perspektywą dalszego wyraźnego pogorszenia. W lutym ósmy miesiąc z rzędu zaobserwowano pogorszenie odczytu indeksów prognoz makroekonomicznych sytuacji ekonomicznej przedsiębiorstw oraz gospodarki kraju.



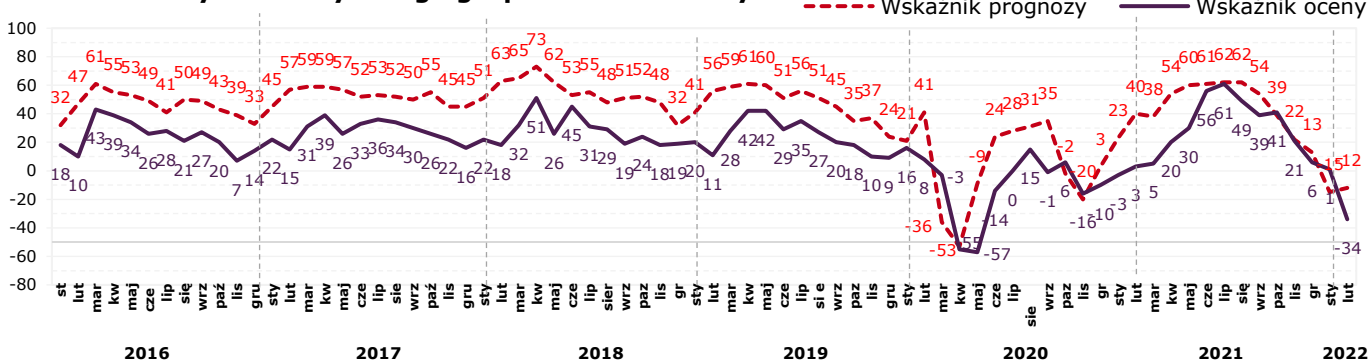
Marcin Idzik KANTAR

*saldo miesięczne **różnica sald m/m

Kredyty gospodarstw domowych

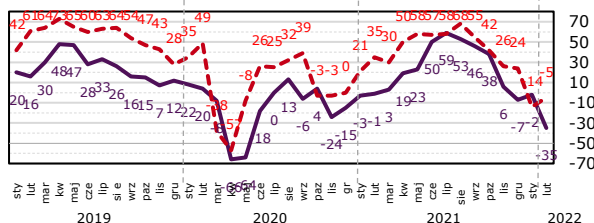
Ogólny wskaźnik oceny aktywności klientów na rynku kredytów gospodarstw domowych m/m spadł o 33 pkt. i w lutym wynosi minus 34 pkt. Saldo ocen aktywności klientów na rynku kredytów konsumpcyjnych m/m jest niższe o 33 pkt., a r/r spadło o 34 pkt. Saldo ocen dla rynku kredytów mieszkaniowych m/m spadło o 38 pkt, a r/r jest niższe o 44 pkt. Indeks prognozy trzymiesięcznej dla rynku kredytów gospodarstw domowych wzrósł m/m o 3 pkt. i wynosi 12 pkt.

Wskaźniki rynku kredytowego gospodarstw domowych



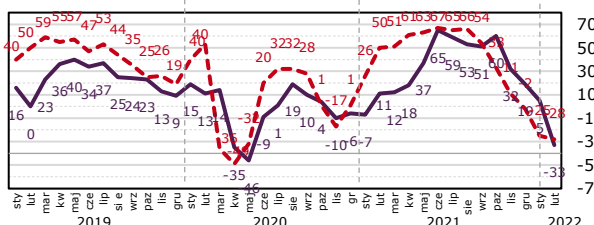
Kredyty konsumpcyjne

	Wzrosły	Bez zmian	Zmalały	Saldo	m/m	r/r
II' 22	14%	37%	49%	-35%	-33	-34
I' 22	32%	34%	34%	-2%		



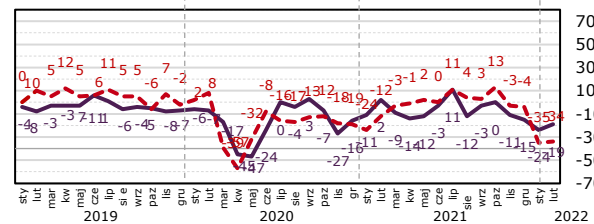
Kredyty mieszkaniowe

	Wzrosły	Bez zmian	Zmalały	Saldo	m/m	r/r
II' 22	14%	40%	47%	-33%	-38	-44
I' 22	30%	45%	25%	5%		



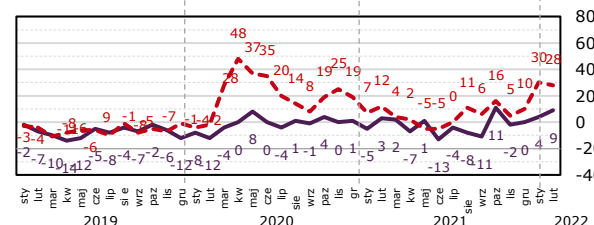
Kredyty samochodowe

	Wzrosły	Bez zmian	Zmalały	Saldo	m/m	r/r
II' 22	0%	81%	-19%	-19%	5	-21
I' 22	3%	70%	27%	-24%		



Kredyty zagrożone gospodarstw domowych

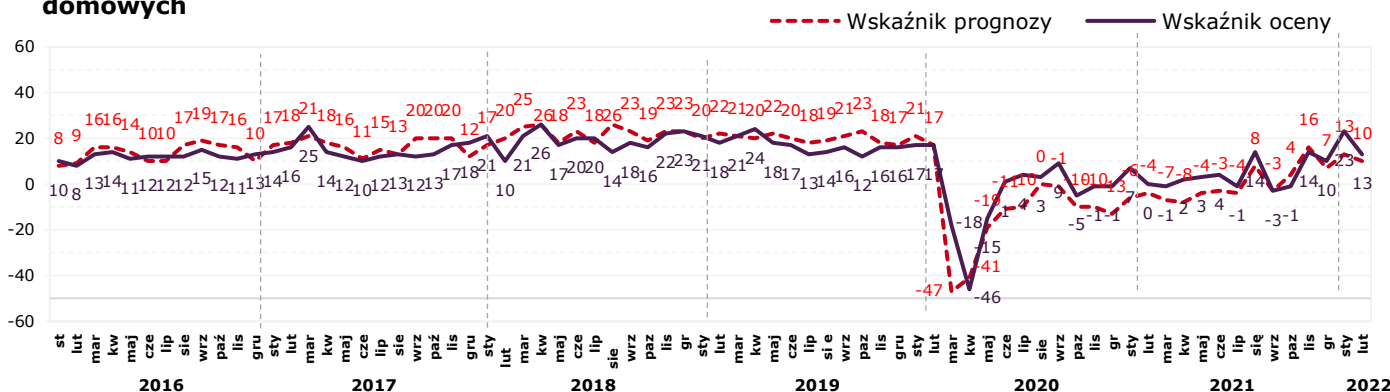
	Wzrosły	Bez zmian	Zmalały	Saldo	m/m	r/r
II' 22	21%	67%	12%	9%	5	6
I' 22	20%	64%	16%	4%		



Depozyty gospodarstw domowych

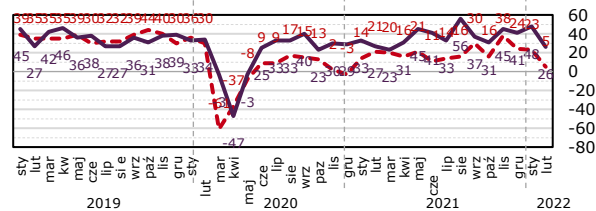
Ogólny wskaźnik ocen aktywności klientów indywidualnych na rynku depozytów gospodarstw domowych m/m spadł o 10 pkt. i wynosi obecnie 13 pkt. W przypadku salda ocen zmian aktywności klientów na rynku depozytów bieżących gospodarstw domowych odnotowano m/m spadek o 22 pkt., a r/r spadek o 1 pkt. Saldo ocen dla depozytów terminowych m/m spadło o 9 pkt., a r/r jest wyższe o 17 pkt. Indeks prognozy trzymiesięcznej dla rynku depozytowego gospodarstw domowych m/m spadł o 3 pkt. i wynosi 10 pkt.

Wskaźniki rynku depozytowego gospodarstw domowych



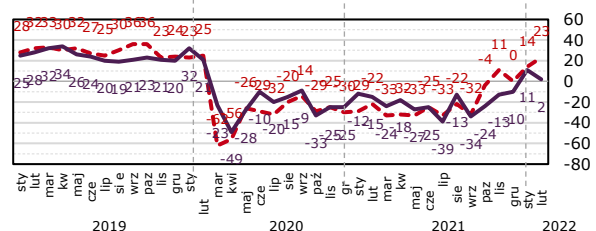
Depozyty bieżące gospodarstw domowych

	Wzrosły	Bez zmian	Zmalały	Saldo	m/m	r/r
II' 22	42%	42%	16%	26%	-22	-1
I' 22	55%	39%	7%	48%		



Depozyty terminowe gospodarstw domowych

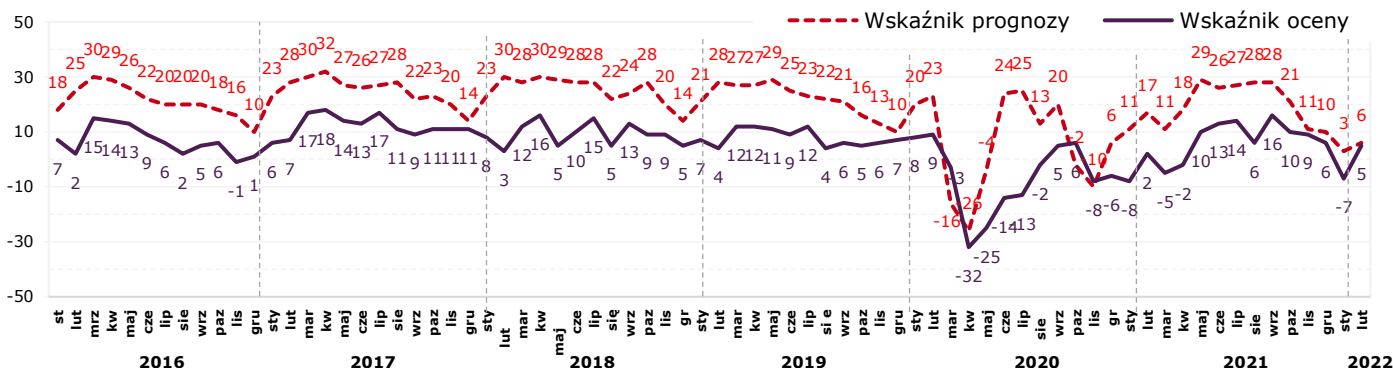
	Wzrosły	Bez zmian	Zmalały	Saldo	m/m	r/r
II' 22	28%	47%	26%	2%	-9	17
I' 22	25%	61%	14%	11%		



Kredyty podmiotów gospodarczych

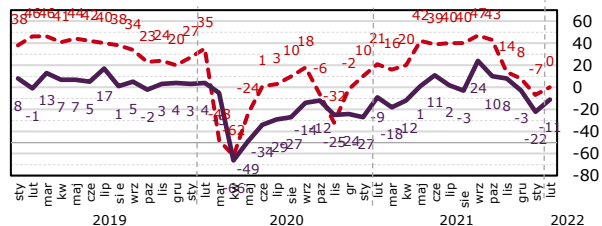
Wskaźnik ogólny oceny aktywności przedsiębiorców na rynku kredytów dla podmiotów gospodarczych m/m wzrósł o 12 pkt i wynosi 5 pkt. W przypadku aktywności przedsiębiorców na rynku kredytów inwestycyjnych indeks ocen m/m wzrósł o 10 pkt., a r/r jest niższy o 2 pkt. Indeks ocen dla rynku kredytów obrotowych m/m wzrósł o 4 pkt., a r/r jest niższy o 12 pkt. Indeks prognoz dla rynku kredytów podmiotów gospodarczych m/m jest wyższy o 3 pkt. i wynosi obecnie 6 pkt.

Wskaźniki rynku kredytowego podmiotów gospodarczych



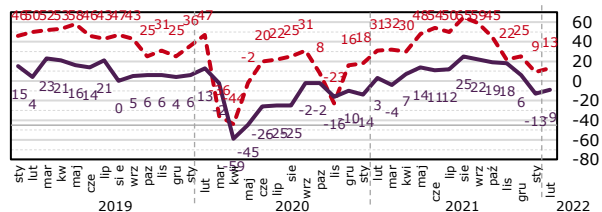
Kredyty inwestycyjne

	Wzrosły	Bez zmian	Zmalały	Saldo	m/m	r/r
II' 22	20%	49%	31%	-11%	10	-2
I' 22	20%	39%	41%	-21%		



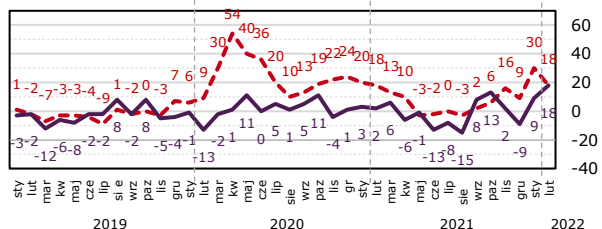
Kredyty obrotowe

	Wzrosły	Bez zmian	Zmalały	Saldo	m/m	r/r
II' 22	22%	47%	31%	-9%	4	-12
I' 22	24%	39%	37%	-13%		



Kredyty zagrożone przedsiębiorstw

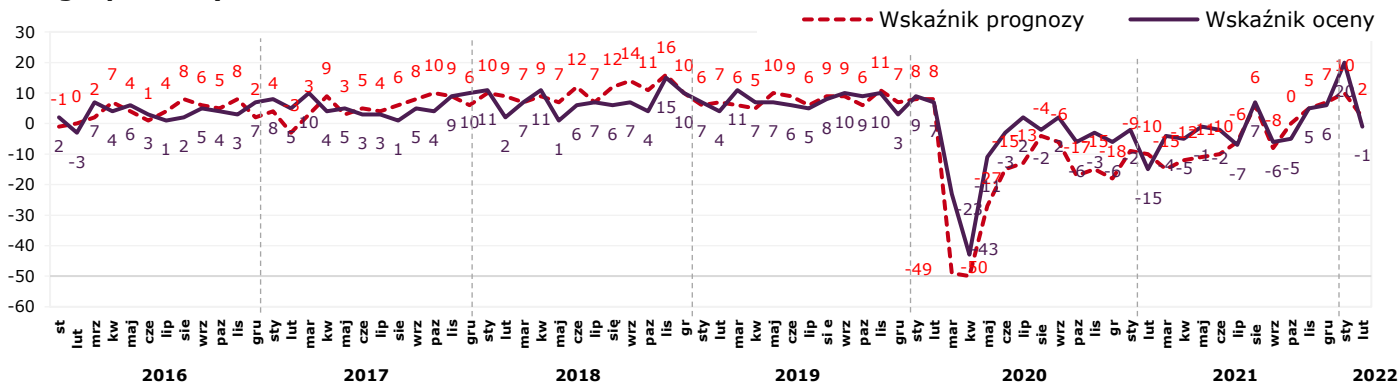
	Wzrosły	Bez zmian	Zmalały	Saldo	m/m	r/r
II' 22	29%	60%	11%	18%	9	16
I' 22	26%	57%	17%	9%		



Depozyty podmiotów gospodarczych

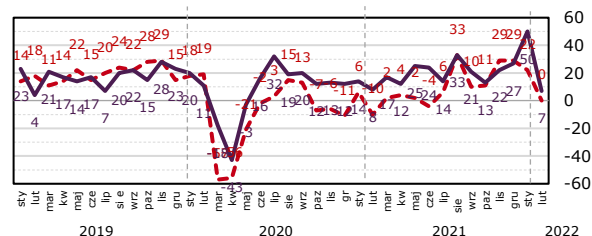
Wskaźnik ocen aktywności przedsiębiorców na rynku depozytów m/m spadł o 21 pkt. i wynosi -1 pkt. Indeks ocen dla rynku depozytów bieżących m/m jest niższy o 43 pkt, a r/r spadł o 1 pkt. Indeks ocen aktywności przedsiębiorców na rynku depozytów terminowych m/m spadł o 13 pkt, a r/r jest wyższy o 25 pkt. Indeks prognozy trzymiesięcznej dla rynku depozytów podmiotów gospodarczych m/m jest niższy o 8 pkt. i wynosi obecnie 2 pkt.

Wskaźniki rynku depozytowego podmiotów gospodarczych



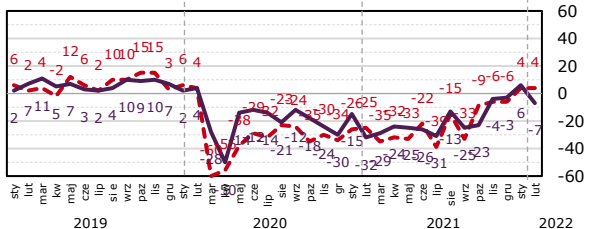
Depozyty bieżące przedsiębiorstw

	Wzrosły	Bez zmian	Zmalały	Saldo	m/m	r/r
II' 22	31%	44%	24%	7%	-43	-1
I' 22	54%	41%	4%	50%		



Depozyty terminowe przedsiębiorstw

	Wzrosły	Bez zmian	Zmalały	Saldo	m/m	r/r
II' 22	16%	62%	22%	-7%	-13	25
I' 22	17%	72%	11%	6%		

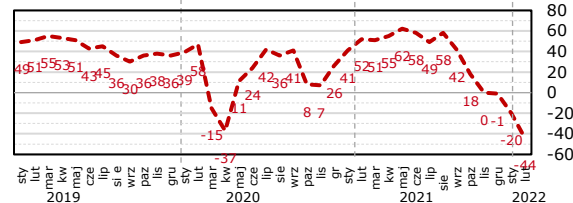


Prognoza sześciomiesięczna rynku bankowego

W lutym odnotowano m/m pogorszenie odczytów prognoz sześciomiesięcznych na wszystkich rynkach kredytowych, tj. kredytów mieszkaniowych, kredytów konsumpcyjnych, kredytów obrotowych oraz inwestycyjnych. Poprawę odnotowano dla lokat osób indywidualnych.

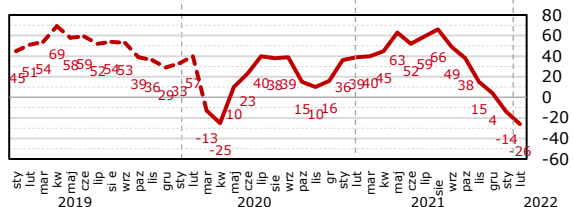
Kredyty mieszkaniowe – osoby indywidualne

	Wzrosnie	Bez zmian	Zmaleje	Saldo	m/m	r/r
II' 22	12%	33%	56%	-44%	-24	-96
I' 22	20%	39%	41%	-20%		



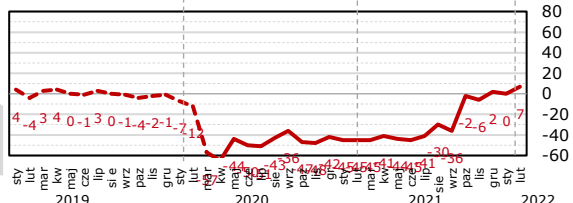
Kredyty konsumpcyjne – osoby indywidualne

	Wzrosnie	Bez zmian	Zmaleje	Saldo	m/m	r/r
II' 22	16%	42%	42%	-26%	-12	-65
I' 22	20%	45%	34%	-14%		



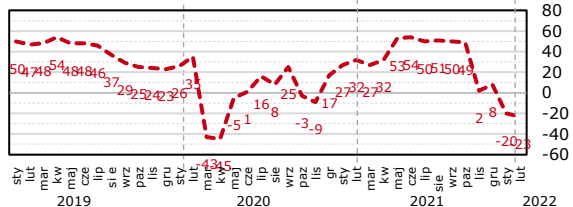
Lokaty długoterminowe – osoby indywidualne

	Wzrosnie	Bez zmian	Zmaleje	Saldo	m/m	r/r
II' 22	35%	37%	28%	7%	7	45
I' 22	27%	45%	27%	0%		



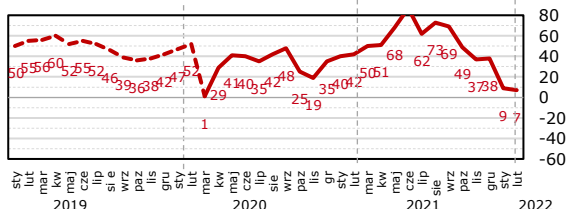
Kredyty inwestycyjne - przedsiębiorcy

	Wzrosnie	Bez zmian	Zmaleje	Saldo	m/m	r/r
II' 22	15%	47%	38%	-23%	-3	-55
I' 22	17%	46%	37%	-20%		



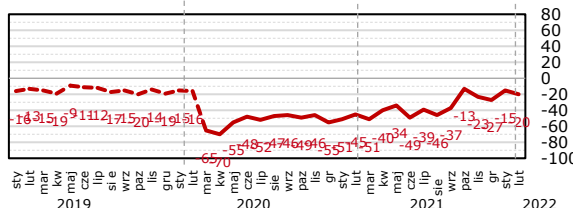
Kredyty obrotowe - przedsiębiorcy

	Wzrosnie	Bez zmian	Zmaleje	Saldo	m/m	r/r
II' 22	33%	40%	27%	7%	-2	-35
I' 22	33%	43%	24%	9%		



Lokaty długoterminowe - przedsiębiorcy

	Wzrosnie	Bez zmian	Zmaleje	Saldo	m/m	r/r
II' 22	20%	40%	40%	-20%	-5	25
I' 22	20%	46%	35%	-15%		



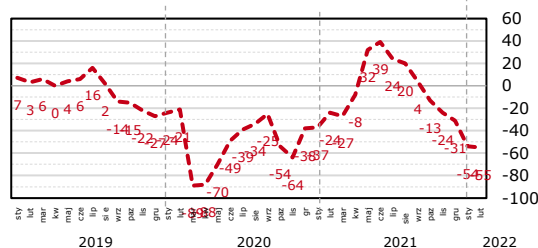
----- Wskaźnik prognozy

Prognoza sześciomiesięczna sytuacji ekonomicznej

W lutym odnotowano ósmy miesiąc z rzędu pogorszenie sześciomiesięcznych prognoz makroekonomicznych sytuacji ekonomicznej kraju, przedsiębiorstw i gospodarstw domowych. Prognoza sytuacji ekonomicznej przedsiębiorstw wynosi minus 55 pkt, m/m jest niższa o 1 pkt, a r/r jest niższa o 31 pkt. Prognoza sytuacji ekonomicznej gospodarstw domowych wynosi minus 51 pkt, m/m jest niższa o 1 pkt, a r/r spadła o 21 pkt. Prognoza sytuacji ekonomicznej gospodarki kraju wynosi minus 47 pkt, m/m jest niższa o 1 pkt., a r/r jest spadła o 21 pkt.

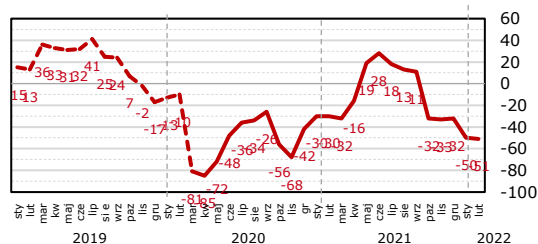
Sytuacja ekonomiczna przedsiębiorstw

	Poprawi się	Pozostanie bez zmian	Pogorszy się	Saldo	m/m	r/r
II' 22	7%	31%	62%	-55%	-1	-31
I' 22	7%	33%	61%	-54%		



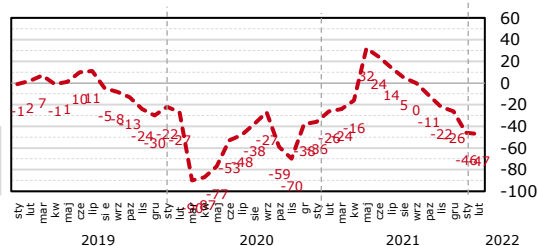
Sytuacja ekonomiczna gospodarstw domowych

	Poprawi się	Pozostanie bez zmian	Pogorszy się	Saldo	m/m	r/r
II' 22	7%	36%	58%	-51%	-1	-21
I' 22	11%	28%	61%	-50%		



Sytuacja ekonomiczna gospodarki kraju

	Poprawi się	Pozostanie bez zmian	Pogorszy się	Saldo	m/m	r/r
II' 22	7%	40%	53%	-47%	-1	-21
I' 22	7%	41%	52%	-46%		

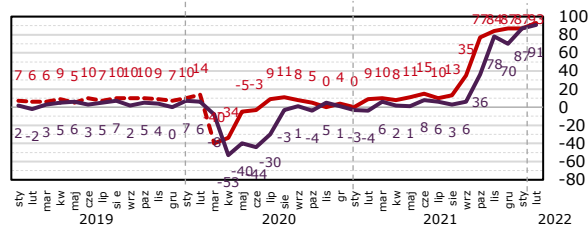


----- Wskaźnik prognozy

Pytania dodatkowe

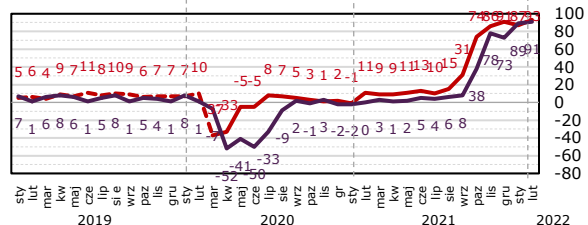
Oprocentowanie kredytów obrotowych

	Wzrosło	Bez zmian	Zmalało	Saldo	m/m	r/r
II' 22	91%	9%	0%	91%	4	95
I' 22	87%	13%	0%	87%		



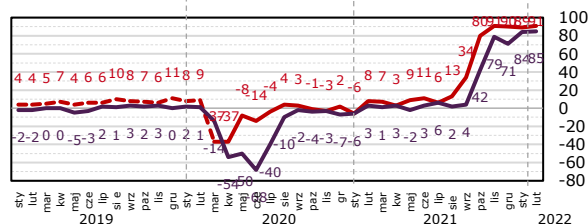
Oprocentowanie kredytów inwestycyjnych

	Wzrosło	Bez zmian	Zmalało	Saldo	m/m	r/r
II' 22	91%	9%	0%	91%	2	91
I' 22	89%	11%	0%	89%		



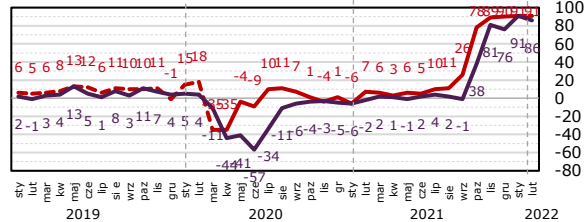
Oprocentowanie kredytów konsumpcyjnych

	Wzrosło	Bez zmian	Zmalało	Saldo	m/m	r/r
II' 22	85%	15%	0%	85%	1	82
I' 22	84%	16%	0%	84%		



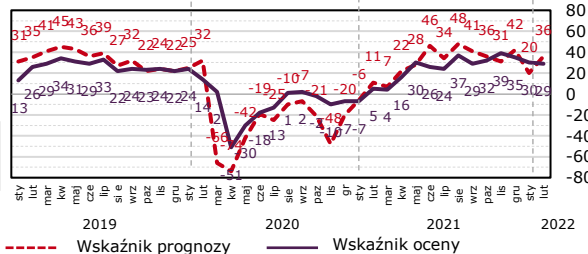
Oprocentowanie kredytów mieszkaniowych

	Wzrosło	Bez zmian	Zmalało	Saldo	m/m	r/r
II' 22	86%	14%	0%	86%	-5	88
I' 22	91%	9%	0%	91%		

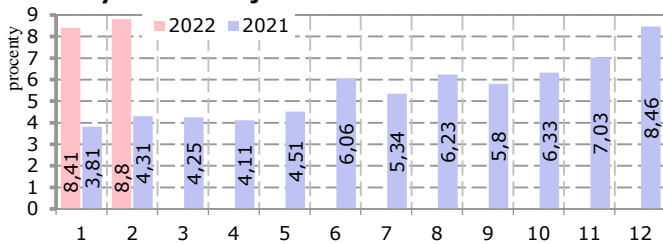


Ogólna sytuacja ekonomiczna placówki m/m


	Poprawiła się	Bez zmian	Pogorszyła się	Saldo	m/m	r/r
II' 22	40%	49%	11%	29%	-1	24
I' 22	39%	52%	9%	30%		



Przewidywana inflacja w okresie 12.2021 – 12.2022

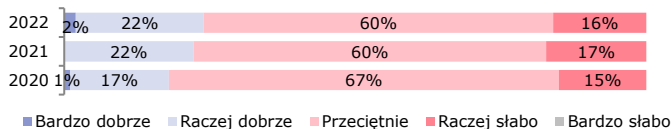


Przewidywany kurs walut na koniec przyszłego miesiąca

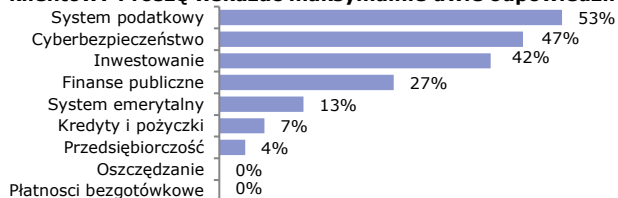


Pytania dodatkowe

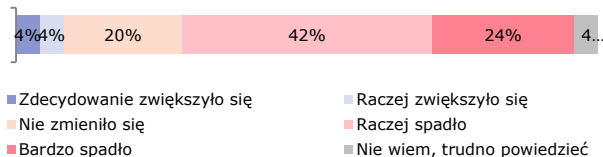
Jak ocenia Pan(i) poziom ogólnej wiedzy finansowej klientów banków w Polsce?



Który z obszarów wiedzy ekonomicznej jest najtrudniejszy dla klientów? Proszę wskazać maksymalnie dwie odpowiedzi.



Czy zainteresowanie kredytami hipotecznymi w Pana(i) placówce od początku tego roku...?



Wiedza finansowa

Najliczniejsza grupa badanych oceniała jako przeciętny (60 proc.) poziom wiedzy finansowej klientów banków. Jedna czwarta (24 proc.) ocenia ogólną wiedzę finansową klientów banków jako raczej słabą. Nie wystąpiły odpowiedzi oceniające wiedzę finansową klientów banków jako bardzo słabą.

Połowa badanych (53 proc.) wskazuje, że najtrudniejszym do przyswojenia dla klientów banków obszarem wiedzy jest system podatkowy, na drugim miejscu cyberbezpieczeństwo wskazywane przez 47 proc. oraz inwestowanie z odsetkiem 42 proc. Płatności bezgotówkowe oraz oszczędzanie są obszarami wiedzy ekonomicznej sprawiającymi relatywnie najmniej trudności dla klientów.

W okresie od początku roku zdaniem 66 proc. badanych spadło zainteresowanie klientów kredytami hipotecznymi. Przeciwnego zdania jest 8 proc. badanych.