

PENGAB = 11.4

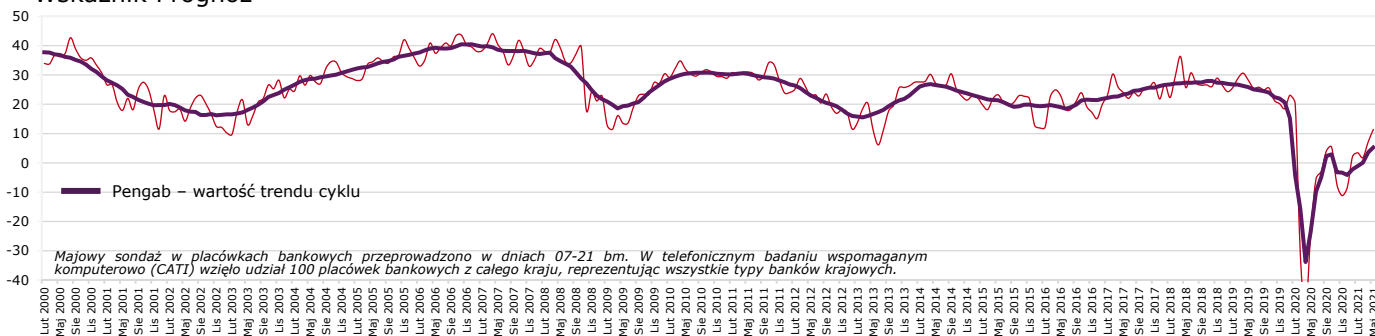
2.5

Coraz więcej optymizmu

Wskaźnik Ocen 11.0 +2.9

Wskaźnik Prognoz 11.7 +2.1

Index Pengab



Ocena kredyty osób indywidualnych

Konsumpcyjne	23* ↗ +4**
Mieszkaniowe	37 ↗ +19

Ocena kredyty przedsiębiorstw

Inwestycyjne	1 ↗ +13
Obrotowe	14 ↗ +7

Ocena depozyty osób indywidualnych

Bieżące	45 ↗ +14
Terminowe	-27 ↘ -9

Ocena depozyty przedsiębiorstw

Bieżące	25 ↗ +13
Terminowe	-25 ↘ -1

Prognoza kredyty osób indywidualnych

Konsumpcyjne	58 ↗ +8
Mieszkaniowe	63 ↗ +2

Prognoza kredyty przedsiębiorstw

Inwestycyjne	42 ↗ +22
Obrotowe	48 ↗ +18

Prognoza depozyty osób indywidualnych

Bieżące	21 ↗ +5
Terminowe	-31 ↗ +1

Prognoza depozyty przedsiębiorstw

Bieżące	4 ↗ +2
Terminowe	-33 ↘ -1

Kredyty zagrożone	0*	-6**
Oprocentowanie kredytów	1	-1
Oszczędzanie długoterminowe	-45	-4



Krzysztof Pietraszkiewicz ZBP

Maj jest kolejnym miesiącem, w którym indeks koniunktury bankowej stopniowo odbudowuje spadki notowane podczas lockdownu. Główny indeks koniunktury – wskaźnik Pengab osiągnął w najnowszym pomiarze 11.4 pkt. Jest to o 10 punktów mniej niż średnia notowana przed pandemią, jednak konsekwentny wzrosty głównego indeksu jest notowany od kilku miesięcy. W najnowszym pomiarze koniunktury bankowej optymizm wśród bankowców wrócił w obszarze półrocznych prognoz makroekonomicznych. W tym zakresie najnowszy pomiar przyniósł nienotowane od wielu kwartałów wzrosty indeksów: sytuacji ekonomicznej przedsiębiorstw, gospodarstw domowych i gospodarki kraju. Wskaźniki te w perspektywie miesiąca wzrosły odpowiednio o 40, 35 i 48 pkt. co jest bardzo dobrym prognostykiem na drugą połowę roku.

Prognoza makroekonomiczna

Gospodarka kraju	32	+48
Przedsiębiorstwa	32	+40
Gospodarstwa domowe	19	+35

W maju Index Pengab odnotował wartość 11.4 pkt, m/m jest wyższy o 2,5 pkt. Indeks prognostyczny m/m wzrósł o 2.1 pkt. do poziomu 11.7 pkt., a indeks ocen podniósł swoją wartości m/m o 2.9 do poziomu 11.0 pkt. W maju odnotowano uogólnioną poprawę aktywności klientów na rynku bankowym. Wyraźnej poprawie uległy także indeksy prognostyczne, zarówno trzymiesięczne jak i sześciomiesięczne. Prognozy makroekonomiczne sytuacji ekonomicznej przedsiębiorstw, gospodarstw domowych oraz gospodarki kraju wykazały bezprecedensowy dla ostatnich kilkunastu miesięcy dwucyfrowy wzrost m/m. W przypadku wszystkich monitorowanych rynków odnotowano m/m poprawę aktywności klientów na rynku.



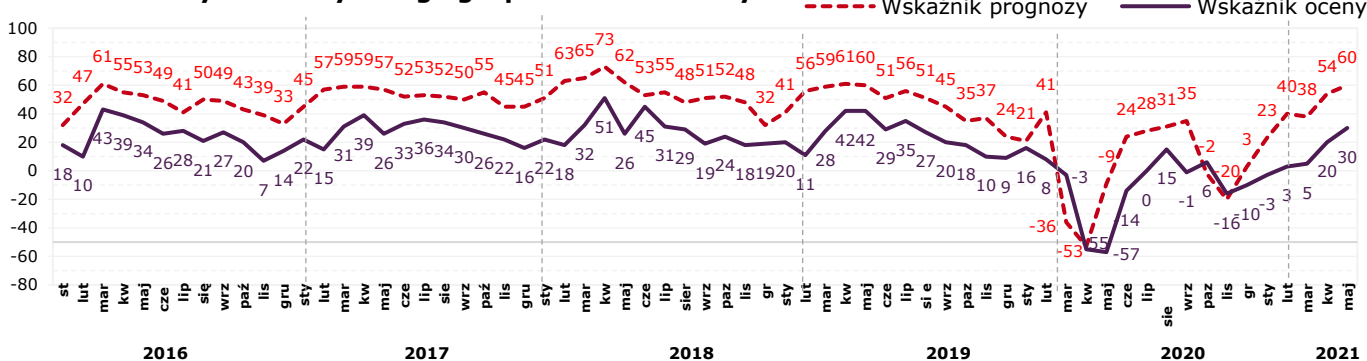
Marcin Idzik KANTAR

*saldo miesięczne **różnica sald m/m

Kredyty gospodarstw domowych

Ogólny wskaźnik oceny aktywności klientów na rynku kredytów gospodarstw domowych m/m wzrósł o 10 pkt. i w maju wynosi 30 pkt. Saldo ocen aktywności klientów na rynku kredytów konsumpcyjnych m/m jest wyższe o 4 pkt, a r/r wzrosło o 87 pkt. Saldo ocen dla rynku kredytów mieszkaniowych m/m wzrosło o 19 pkt, a r/r jest wyższe o 83 pkt. Indeks prognozy trzymiesięcznej dla rynku kredytów gospodarstw domowych wzrósł m/m o 16 pkt i wynosi 60 pkt.

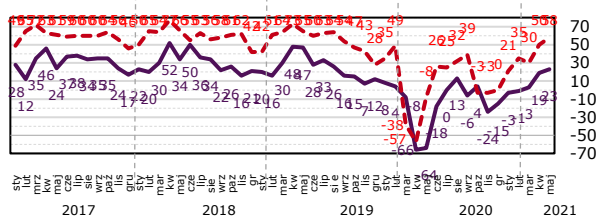
Wskaźniki rynku kredytowego gospodarstw domowych



Kredyty konsumpcyjne

	Wzrosły	Bez zmian	Zmalały
V' 21	42%	39%	19%
IV' 21	44%	31%	25%

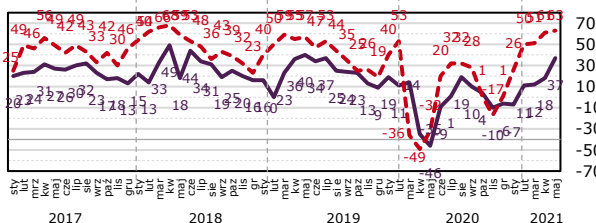
Saldo	m/m	r/r
23%	4	87



Kredyty mieszkaniowe

	Wzrosły	Bez zmian	Zmalały
V' 21	48%	39%	12%
IV' 21	42%	33%	24%

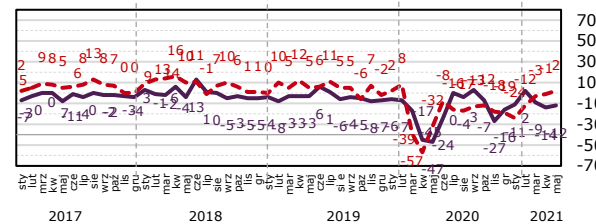
Saldo	m/m	r/r
37%	19	83



Kredyty samochodowe

	Wzrosły	Bez zmian	Zmalały
V' 21	2%	84%	14%
IV' 21	5%	76%	19%

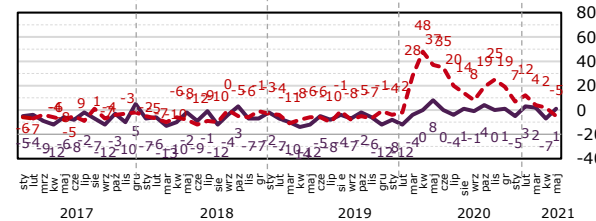
Saldo	m/m	r/r
-12%	2	35



Kredyty zagrożone gospodarstw domowych

	Wzrosły	Bez zmian	Zmalały
V' 21	13%	75%	12%
IV' 21	8%	77%	15%

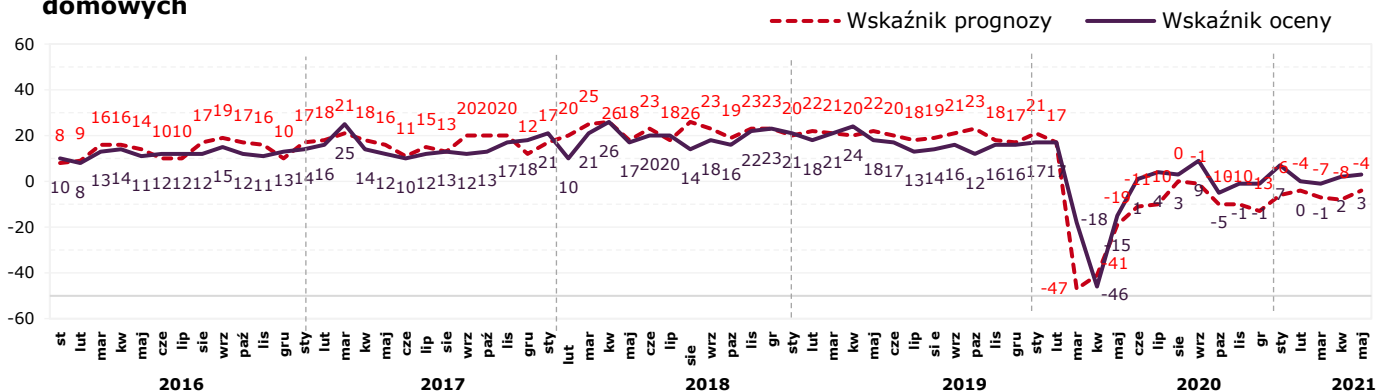
Saldo	m/m	r/r
1%	8	-7



Depozyty gospodarstw domowych

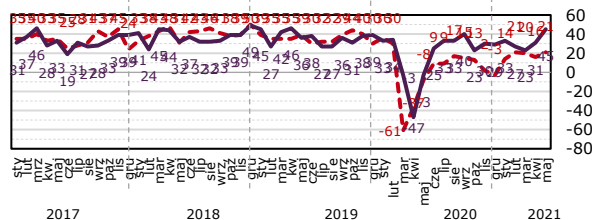
Ogólny wskaźnik ocen aktywności klientów indywidualnych na rynku depozytów gospodarstw domowych m/m wzrósł o 1 pkt. i wynosi obecnie 3 pkt. W przypadku salda ocen zmian aktywności klientów na rynku depozytów bieżących gospodarstw domowych odnotowano m/m wzrost o 14 pkt., a r/r wzrost o 48 pkt. Saldo ocen dla depozytów terminowych m/m spadło o 9 pkt., a r/r jest wyższe o 1 pkt. Indeks prognozy trzymiesięcznej dla rynku depozytowego gospodarstw domowych m/m wzrósł o 4 pkt. i wynosi minus 4 pkt.

Wskaźniki rynku depozytowego gospodarstw domowych



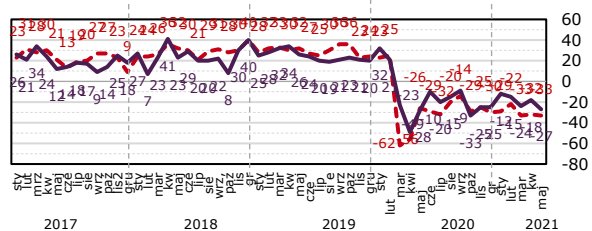
Depozyty bieżące gospodarstw domowych

	Wzrosły	Bez zmian	Zmalały	Saldo	m/m	r/r
V' 21	53%	39%	8%	45%	14	48
IV' 21	42%	47%	11%	31%		



Depozyty terminowe gospodarstw domowych

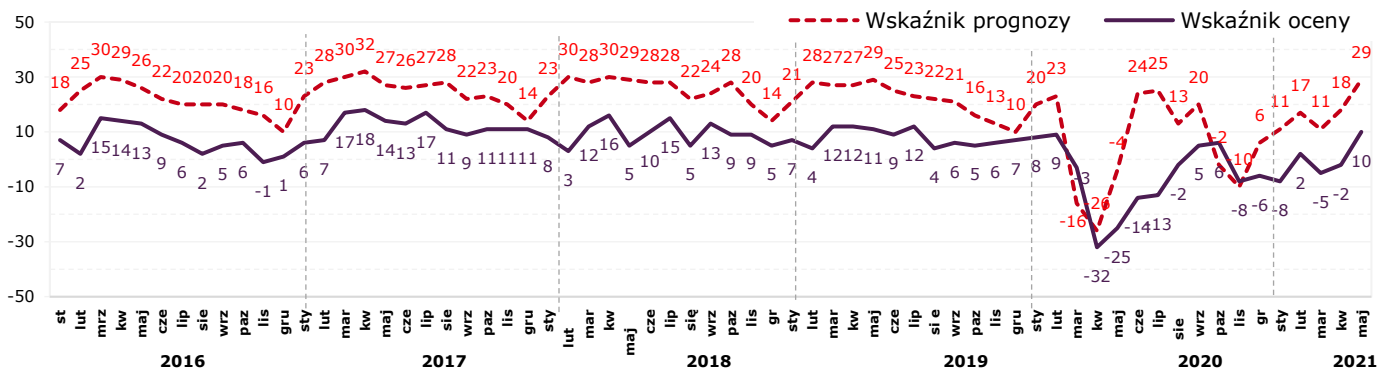
	Wzrosły	Bez zmian	Zmalały	Saldo	m/m	r/r
V' 21	6%	61%	33%	-27%	-9	1
IV' 21	14%	54%	32%	-18%		



Kredyty podmiotów gospodarczych

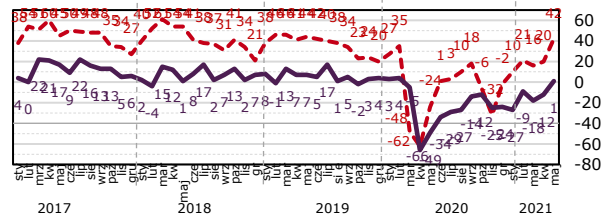
Wskaźnik ogólny oceny aktywności przedsiębiorców na rynku kredytów dla podmiotów gospodarczych m/m wzrósł o 12 pkt i wynosi 10 pkt. W przypadku aktywności przedsiębiorców na rynku kredytów inwestycyjnych indeks ocen m/m wzrósł o 13 pkt., a r/r jest wyższy o 50 pkt. Indeks ocen dla rynku kredytów obrotowych m/m wzrósł o 7 pkt., a r/r jest wyższy o 59 pkt. Indeks prognoz dla rynku kredytów podmiotów gospodarczych wzrósł m/m o 11 pkt. i wynosi obecnie 29 pkt.

Wskaźniki rynku kredytowego podmiotów gospodarczych



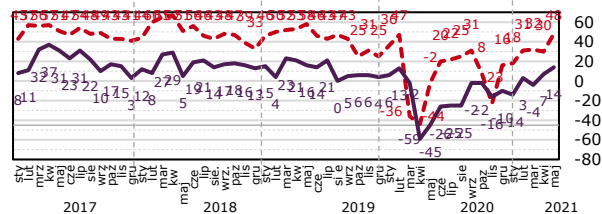
Kredyty inwestycyjne

	Wzrosły	Bez zmian	Zmalały	Saldo	m/m	r/r
V' 21	22%	57%	21%	1%	13	50
IV' 21	19%	50%	31%	-12%		



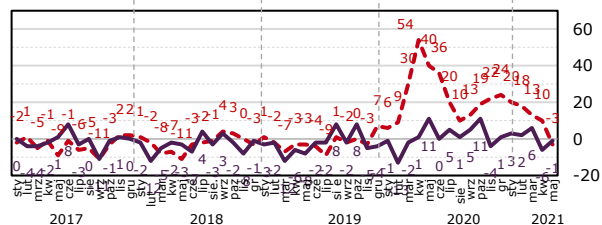
Kredyty obrotowe

	Wzrosły	Bez zmian	Zmalały	Saldo	m/m	r/r
V' 21	32%	50%	18%	14%	7	59
IV' 21	33%	41%	25%	7%		



Kredyty zagrożone przedsiębiorstw

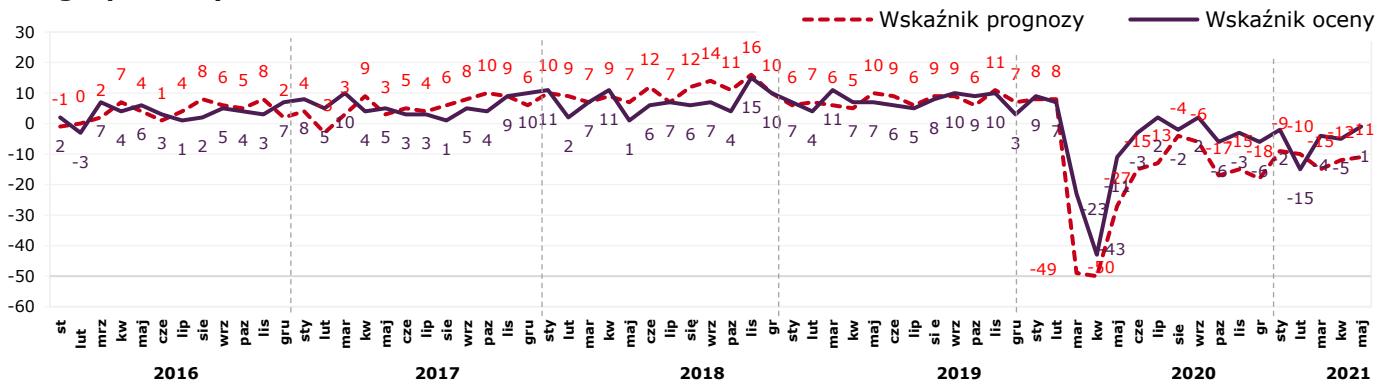
	Wzrosły	Bez zmian	Zmalały	Saldo	m/m	r/r
V' 21	10%	78%	11%	-1%	6	-12
IV' 21	10%	73%	17%	-7%		



Depozyty podmiotów gospodarczych

Wskaźnik ocen aktywności przedsiębiorców na rynku depozytów m/m wzrósł o 4 pkt. i wynosi minus 1 pkt. Indeks ocen dla rynku depozytów bieżących m/m jest wyższy o 13 pkt, a r/r wzrósł o 28 pkt. Indeks ocen aktywności przedsiębiorców na rynku depozytów terminowych m/m spadł o 1 pkt, a r/r jest wyższy o 11 pkt. Indeks prognozy trzymiesięcznej dla rynku depozytów podmiotów gospodarczych m/m jest niższy o 1 pkt. i wynosi obecnie minus 11 pkt.

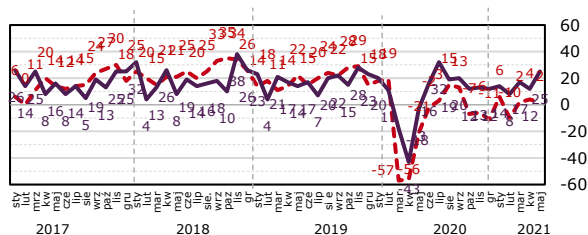
Wskaźniki rynku depozytowego podmiotów gospodarczych



Depozyty bieżące przedsiębiorstw

	Wzrosły	Bez zmian	Zmalały
V' 21	40%	45%	15%
IV' 21	33%	45%	22%

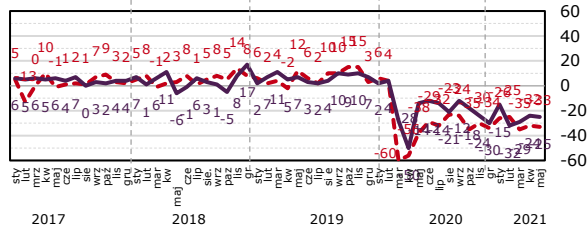
Saldo	m/m	r/r
25%	13	28



Depozyty terminowe przedsiębiorstw

	Wzrosły	Bez zmian	Zmalały
V' 21	6%	63%	31%
IV' 21	10%	55%	34%

Saldo	m/m	r/r
-25%	-1	11

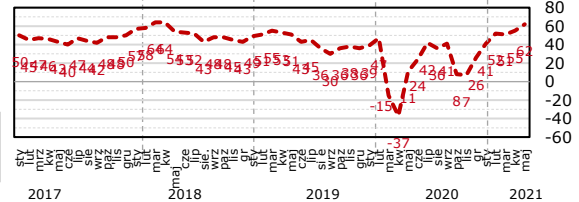


Prognoza sześciomiesięczna rynku bankowego

W maju odnotowano m/m poprawę prognoz sześciomiesięcznych dla wszystkich monitorowanych rynków kredytowych oraz pogorszenie w przypadku rynku lokat terminowych osób indywidualnych.

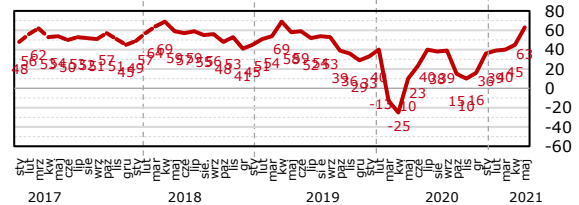
Kredyty mieszkaniowe – osoby indywidualne

	Wzrosłnie	Bez zmian	Zmaleje	Saldo	m/m	r/r
V' 21	64%	34%	2%	62%	7	51
IV' 21	61%	33%	6%	55%		



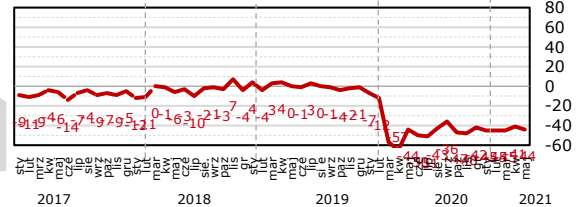
Kredyty konsumpcyjne – osoby indywidualne

	Wzrosłnie	Bez zmian	Zmaleje	Saldo	m/m	r/r
V' 21	64%	34%	1%	63%	8	53
IV' 21	53%	38%	8%	45%		



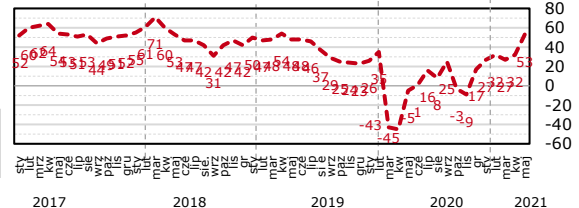
Lokaty długoterminowe – osoby indywidualne

	Wzrosłnie	Bez zmian	Zmaleje	Saldo	m/m	r/r
V' 21	8%	39%	52%	-44%	-3	1
IV' 21	7%	45%	47%	-41%		



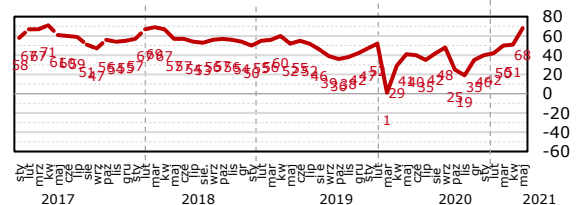
Kredyty inwestycyjne - przedsiębiorcy

	Wzrosłnie	Bez zmian	Zmaleje	Saldo	m/m	r/r
V' 21	63%	28%	9%	53%	21	58
IV' 21	44%	43%	12%	32%		



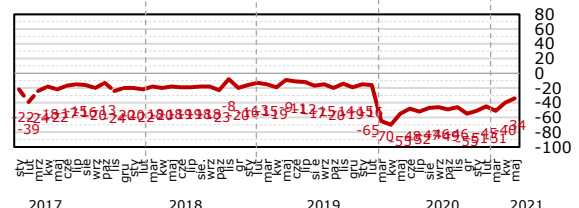
Kredyty obrotowe - przedsiębiorcy

	Wzrosłnie	Bez zmian	Zmaleje	Saldo	m/m	r/r
V' 21	72%	24%	4%	68%	17	30
IV' 21	57%	37%	6%	51%		



Lokaty długoterminowe - przedsiębiorcy

	Wzrosłnie	Bez zmian	Zmaleje	Saldo	m/m	r/r
V' 21	9%	48%	43%	-34%	7	21
IV' 21	8%	44%	48%	-40%		



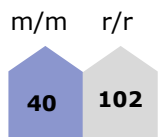
----- Wskaźnik prognozy

Prognoza sześciomiesięczna sytuacji ekonomicznej

W maju odnotowano poprawę sześciomiesięcznych prognoz makroekonomicznych. Prognoza sytuacji ekonomicznej przedsiębiorstw wynosi 32 pkt, m/m jest wyższa o 40 pkt, a r/r jest wyższa o 102 pkt. Prognoza sytuacji ekonomicznej gospodarstw domowych wynosi 19 pkt, m/m jest niższa o 35 pkt, a r/r wzrosła o 91 pkt. Prognoza sytuacji ekonomicznej gospodarki kraju wynosi 32 pkt, m/m jest wyższa o 48 pkt., a r/r jest wzrosła o 109 pkt.

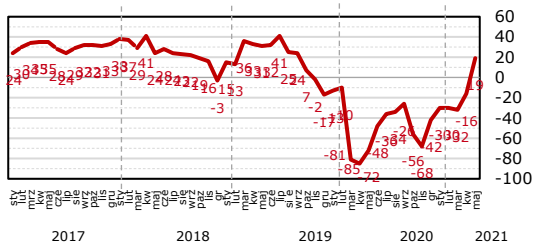
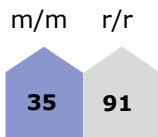
Sytuacja ekonomiczna przedsiębiorstw

	Poprawi się	Pozostanie bez zmian	Pogorszy się	Saldo
V' 21	40%	52%	8%	32%
IV' 21	25%	42%	33%	-8%



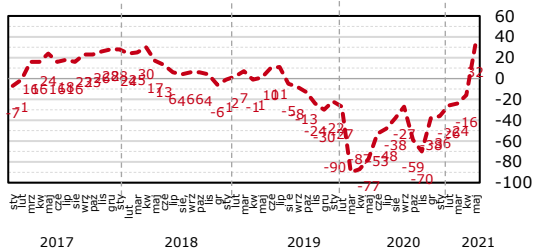
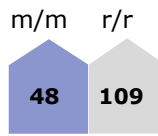
Sytuacja ekonomiczna gospodarstw domowych

	Poprawi się	Pozostanie bez zmian	Pogorszy się	Saldo
V' 21	34%	51%	15%	19%
IV' 21	18%	47%	34%	-16%



Sytuacja ekonomiczna gospodarki kraju

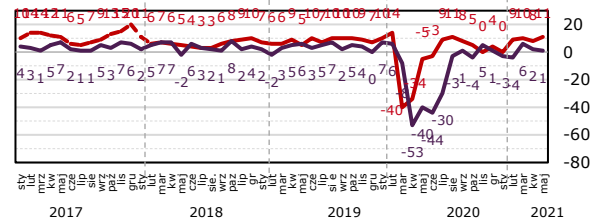
	Poprawi się	Pozostanie bez zmian	Pogorszy się	Saldo
V' 21	41%	50%	9%	32%
IV' 21	21%	42%	37%	-16%



Pytania dodatkowe

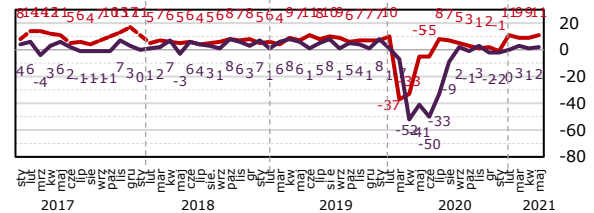
Oprocentowanie kredytów obrotowych

	Wzrosło	Bez zmian	Zmalało	Saldo	m/m	r/r
V' 21	5%	91%	4%	1%	-1	41
IV' 21	6%	91%	3%	2%		



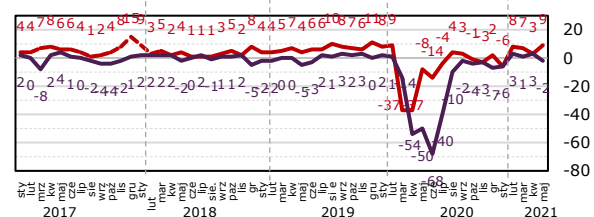
Oprocentowanie kredytów inwestycyjnych

	Wzrosło	Bez zmian	Zmalało	Saldo	m/m	r/r
V' 21	5%	92%	3%	2%	1	43
IV' 21	4%	92%	3%	1%		



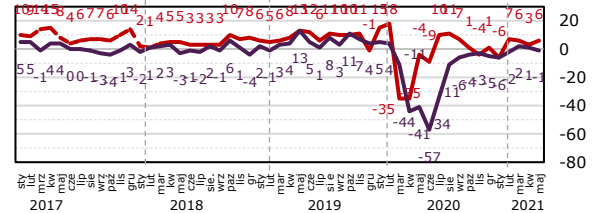
Oprocentowanie kredytów konsumpcyjnych

	Wzrosło	Bez zmian	Zmalało	Saldo	m/m	r/r
V' 21	2%	93%	5%	-2%	-5	48
IV' 21	6%	91%	3%	3%		



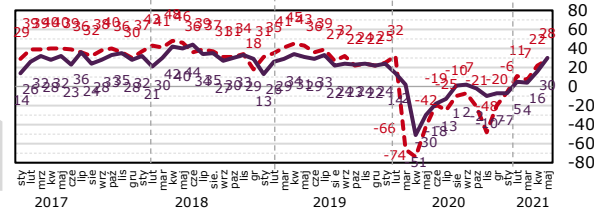
Oprocentowanie kredytów mieszkaniowych

	Wzrosło	Bez zmian	Zmalało	Saldo	m/m	r/r
V' 21	2%	95%	3%	-1%	-2	40
IV' 21	7%	87%	6%	1%		



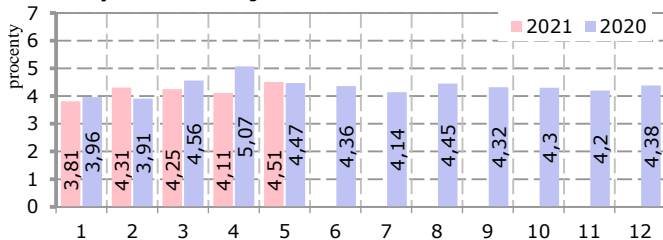
Ogólna sytuacja ekonomiczna placówki m/m

	Poprawiła się	Bez zmian	Pogorszyła się	Saldo	m/m	r/r
V' 21	36%	58%	6%	30%	15	60
IV' 21	26%	64%	10%	16%		




--- Wskaźnik prognozy — Wskaźnik oceny

Przewidywana inflacja w okresie 12.2020 – 12.2021

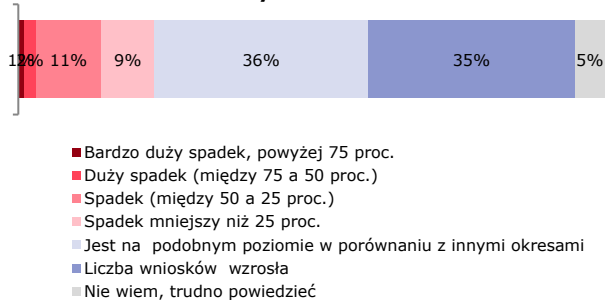


Przewidywany kurs walut na koniec przyszłego miesiąca



Pytania dodatkowe

Jak ocenia Pan/Pani sytuację na rynku kredytów mieszkaniowych w okresie pandemii pod względem liczby składanych wniosków?



Ogólny bilans wzrost/spadek liczby wniosków o kredyty mieszkaniowe w okresie pandemii jest dodatni. Jednak w przypadku jednej trzeciej badanych placówek odnotowano spadki powyżej 25 proc.

Badani przewidują długookresowy negatywny wpływ pandemii na polską gospodarkę.

W jakim okresie pandemia może negatywnie oddziaływać na gospodarkę.....?

