

PENGAB = 1.8

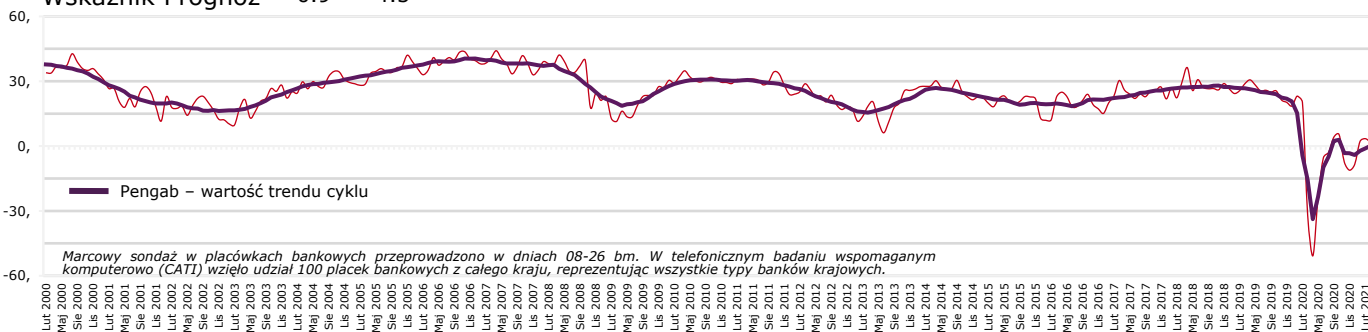
-1.6

Oddala się perspektywa szybkiej poprawy

Wskaźnik Ocen 2.6 +1.2

Wskaźnik Prognoz 0.9 -4.5

Index Pengab



Marcowy sondaż w placówkach bankowych przeprowadzono w dniach 08-26 bm. W telefonicznym badaniu wspomaganym komputerowo (CATI) wzięło udział 100 placówek bankowych z całego kraju, reprezentując wszystkie typy banków krajowych.

Ocena kredyty osób indywidualnych

Konsumpcyjne	3*	↗	+4**
Mieszkaniowe	12	↗	+1

Ocena kredyty przedsiębiorstw

Inwestycyjne	-18	↘	-9
Obrotowe	-4	↘	-7

Ocena depozyty osób indywidualnych

Bieżące	24	↘	-4
Terminowe	-24	↘	-9

Ocena depozyty przedsiębiorstw

Bieżące	17	↗	+27
Terminowe	-29	↗	+3

Prognoza kredyty osób indywidualnych

Konsumpcyjne	30	↘	-5
Mieszkaniowe	51	↗	+1

Prognoza kredyty przedsiębiorstw

Inwestycyjne	16	↘	-5
Obrotowe	32	↗	+1

Prognoza depozyty osób indywidualnych

Bieżące	24	↗	+3
Terminowe	-33	↘	-11

Prognoza depozyty przedsiębiorstw

Bieżące	-10	↗	+12
Terminowe	-35	↘	-10

Kredyty zagrożone	5*	↗	+1
Oprocentowanie kredytów	3	↗	+5
Oszczędzanie długoterminowe	-44	↘	-1



Krzysztof Pietraszkiewicz ZBP

To już ponad rok, od kiedy sytuacja epidemiczna wpływa na obraz krajowej gospodarki. Wciąż większość indeksów monitorowanych w ramach badania koniunktury bankowej nie wróciła do poziomów sprzed pandemii – również ostatnie informacje odnoszące się do kolejnej fali zachorowań negatywnie wpływają na oceny bankowców. Spadek o 1,6 pkt wartości wskaźnika koniunktury Pengab, wynoszącego obecnie 1,8 pkt, wskazuje na nieznaczne pogorszenie nastrojów w sektorze bankowym w ostatnim czasie. Szerszej diagnozy wymaga istotny wzrost ocen depozytów bieżących przedsiębiorstw, przy jednoczesnym spadku wskaźników dot. kredytów inwestycyjnych i obrotowych. Niestety, jak wskazują półroczne oceny makroekonomiczne, równocześnie przedsiębiorcy oraz gospodarstwa domowe w najbliższym okresie decyzje gospodarcze podejmować będą w warunkach dużej niepewności. Nadzieję pozostawia jednak przewidywany o 2 pkt wzrost dla indeksów gospodarki krajowej.

Prognoza makroekonomiczna

Gospodarka kraju	-24	↗	+2
Przedsiębiorstwa	-27	↘	-3
Gospodarstwa domowe	-32	↘	-2

W marcu Index Pengab odnotował wartość 1.8 pkt, m/m jest niższy o 1.6 pkt. W rocznicę ogłoszenia pandemii aktywność klientów pozostaje nadal znacząco niższa w stosunku do okresu sprzed pandemii. Prognozy sześciomiesięczne nie wskazują również na szybką poprawę. Mimo corocznego pozytywnego wpływu czynników sezonowych obecnie także większość prognoz trzymiesięcznych wskazuje na możliwy spadek aktywności klientów na rynku bankowym. Marcowy odczyt ujawnia jedynie poprawę w obszarze depozytów bieżących przedsiębiorstw, co wynika nie tyle z sytuacji ekonomicznej przedsiębiorstw, co z chęci zatrzymania środków finansowych w przedsiębiorstwach. Prognozy makroekonomiczne sytuacji ekonomicznej przedsiębiorstw oraz gospodarstw domowych wykazały m/m korektę wartości.



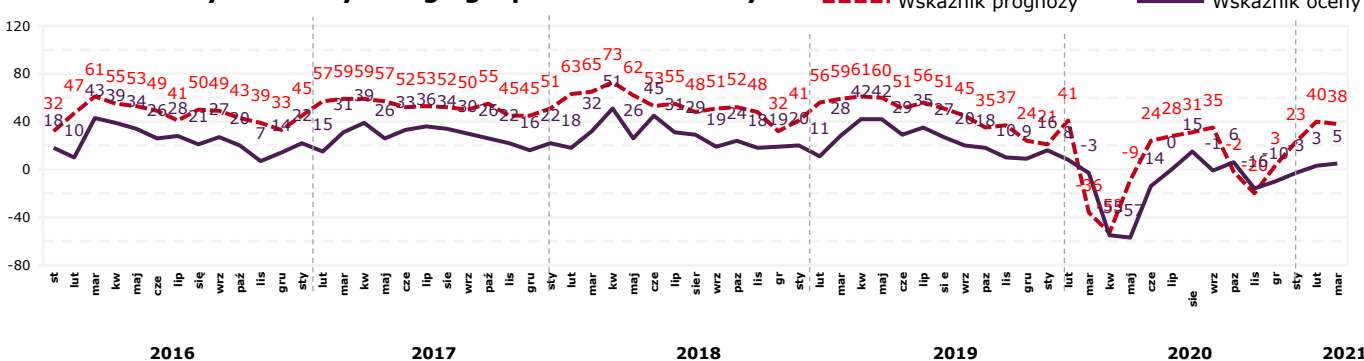
Marcin Idzik KANTAR

*saldo miesięczne **różnica sald m/m

Kredyty gospodarstw domowych

Ogólny wskaźnik oceny aktywności klientów na rynku kredytów gospodarstw domowych m/m wzrósł o 2 pkt. i w marcu wynosi 5 pkt. Saldo ocen aktywności klientów na rynku kredytów konsumpcyjnych m/m jest wyższe o 2 pkt, a r/r wzrosło o 11 pkt. Saldo ocen dla rynku kredytów mieszkaniowych m/m wzrosło o 1 pkt, a r/r jest niższe o 2 pkt. Indeks prognozy trzymiesięcznej dla rynku kredytów gospodarstw domowych spadł m/m o 2 pkt i wynosi 38 pkt.

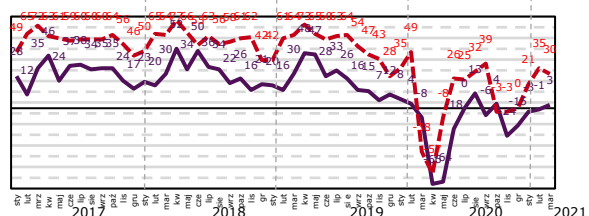
Wskaźniki rynku kredytowego gospodarstw domowych



Kredyty konsumpcyjne

	Wzrosły	Bez zmian	Zmalały
III' 21	30%	43%	27%
II' 21	31%	37%	32%

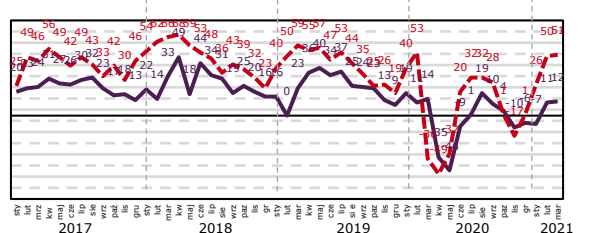
Saldo	m/m	r/r
3%	4	11



Kredyty mieszkaniowe

	Wzrosły	Bez zmian	Zmalały
III' 21	32%	48%	20%
II' 21	34%	43%	23%

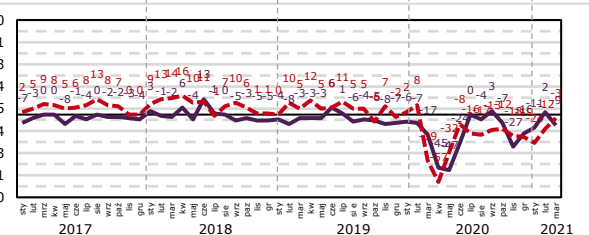
Saldo	m/m	r/r
12%	1	-2



Kredyty samochodowe

	Wzrosły	Bez zmian	Zmalały
III' 21	7%	76%	16%
II' 21	2%	84%	14%

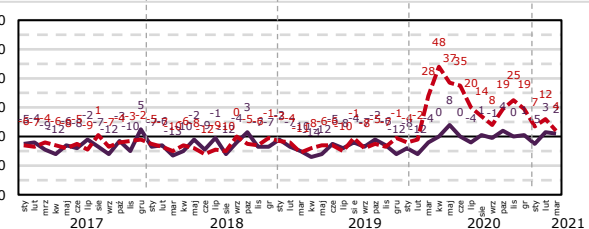
Saldo	m/m	r/r
-9%	3	8



Kredyty zagrożone gospodarstw domowych

	Wzrosły	Bez zmian	Zmalały
III' 21	12%	78%	10%
II' 21	15%	73%	12%

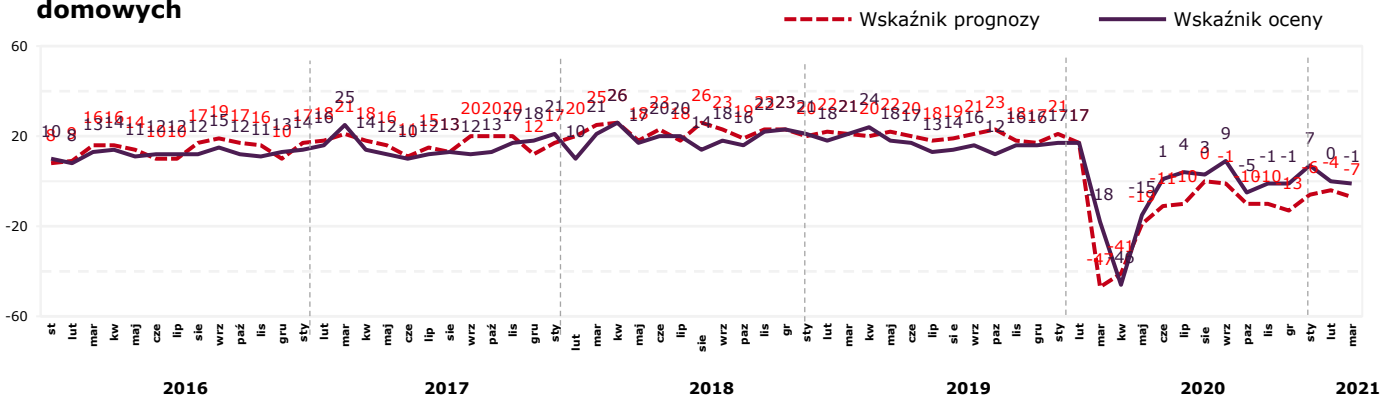
Saldo	m/m	r/r
2%	-1	6



Depozyty gospodarstw domowych

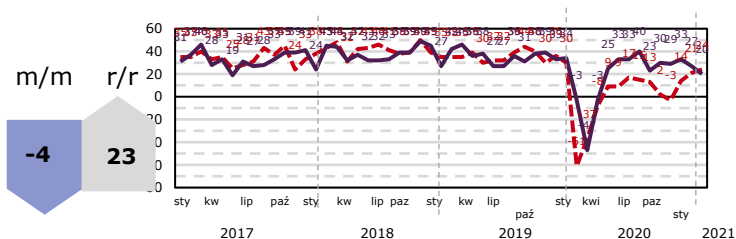
Ogólny wskaźnik ocen aktywności klientów indywidualnych na rynku depozytów gospodarstw domowych m/m spadł o 1 pkt. i wynosi obecnie minus 1 pkt. W przypadku salda ocen zmian aktywności klientów na rynku depozytów bieżących gospodarstw domowych odnotowano m/m spadek o 4 pkt., a r/r wzrost o 23 pkt. Saldo ocen dla depozytów terminowych m/m spadło o 9 pkt., a r/r jest niższe o 1 pkt. Indeks prognozy trzymiesięcznej dla rynku depozytowego gospodarstw domowych m/m spadł o 3 pkt. i wynosi minus 7 pkt.

Wskaźniki rynku depozytowego gospodarstw domowych



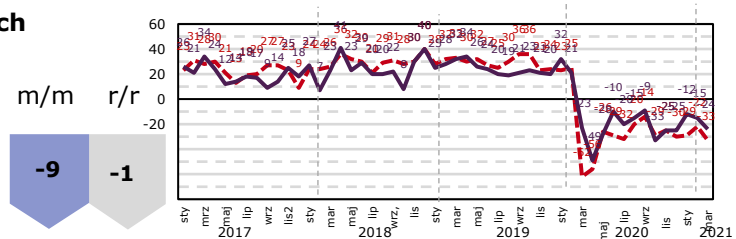
Depozyty bieżące gospodarstw domowych

	Wzrosły	Bez zmian	Zmalały	Saldo	m/m	r/r
III' 21	41%	41%	17%	24%	-4	23
II' 21	41%	46%	13%	28%		



Depozyty terminowe gospodarstw domowych

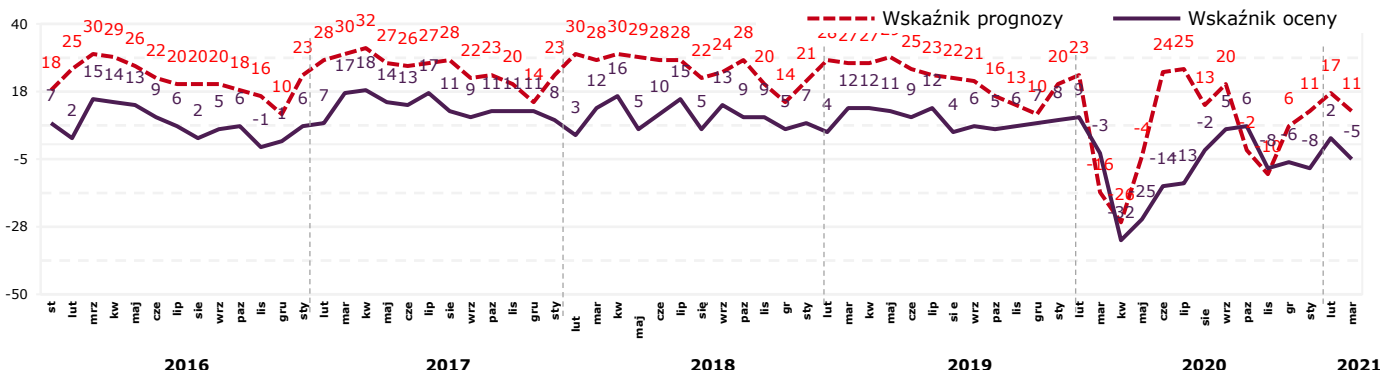
	Wzrosły	Bez zmian	Zmalały	Saldo	m/m	r/r
III' 21	13%	50%	37%	-24%	-9	-1
II' 21	18%	49%	33%	-15%		



Kredyty podmiotów gospodarczych

Wskaźnik ogólny oceny aktywności przedsiębiorców na rynku kredytów dla podmiotów gospodarczych m/m spadł o 7 pkt i wynosi minus 5 pkt. W przypadku aktywności przedsiębiorców na rynku kredytów inwestycyjnych indeks ocen m/m spadł o 18 pkt., a r/r jest niższy o 13 pkt. Indeks ocen dla rynku kredytów obrotowych m/m spadł o 7 pkt., a r/r jest niższy o 2 pkt. Indeks prognoz dla rynku kredytów podmiotów gospodarczych spadł m/m o 6 pkt. i wynosi obecnie 11 pkt.

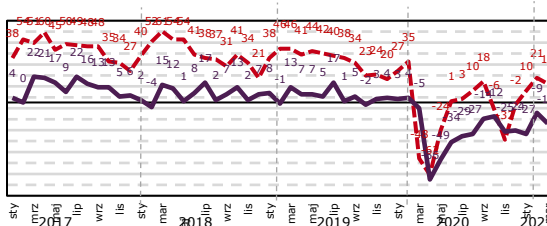
Wskaźniki rynku kredytowego podmiotów gospodarczych



Kredyty inwestycyjne

	Wzrosły	Bez zmian	Zmalały
III' 21	11%	60%	29%
II' 21	22%	46%	31%

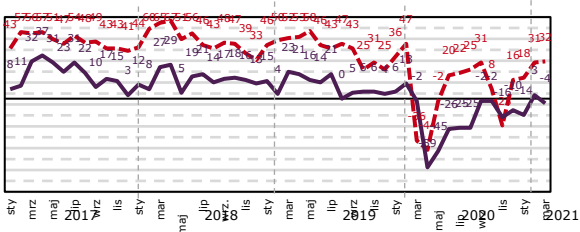
Saldo	m/m	r/r
-18%	-9	-13



Kredyty obrotowe

	Wzrosły	Bez zmian	Zmalały
III' 21	23%	49%	27%
II' 21	31%	41%	28%

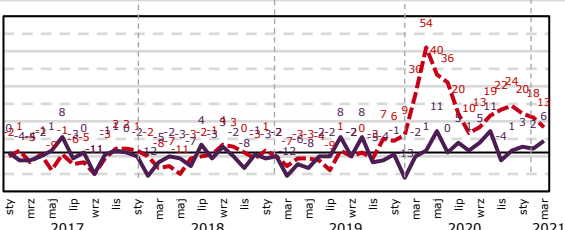
Saldo	m/m	r/r
-4%	-7	-2



Kredyty zagrożone przedsiębiorstw

	Wzrosły	Bez zmian	Zmalały
III' 21	13%	80%	7%
II' 21	15%	72%	13%

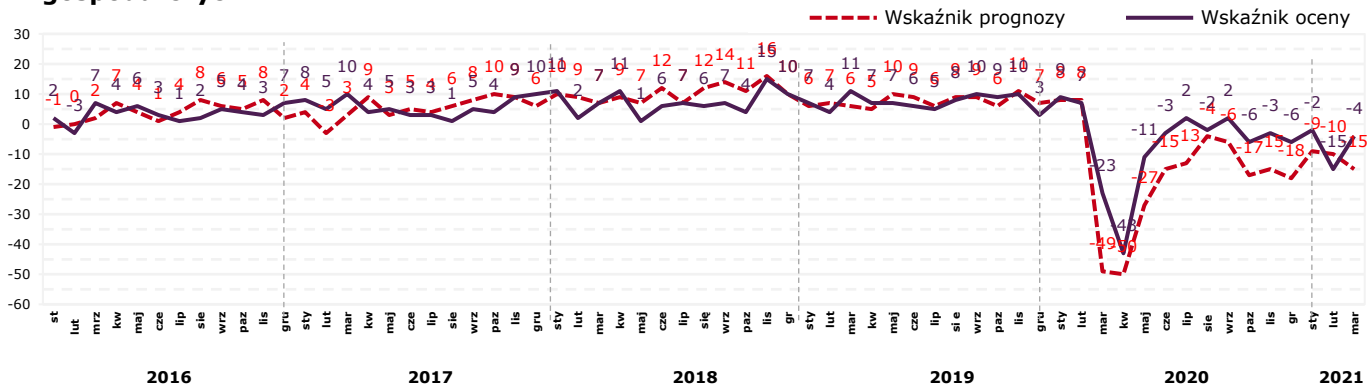
Saldo	m/m	r/r
6%	4	8



Depozyty podmiotów gospodarczych

Wskaźnik ocen aktywności przedsiębiorców na rynku depozytów m/m wzrósł o 19 pkt. i wynosi 4 pkt. Indeks ocen dla rynku depozytów bieżących m/m jest wyższy o 27 pkt, a r/r wzrósł o 35 pkt. Indeks ocen aktywności przedsiębiorców na rynku depozytów terminowych m/m wzrósł o 3 pkt, a r/r jest niższy o 1 pkt. Indeks prognozy trzymiesięcznej dla rynku depozytów podmiotów gospodarczych m/m jest niższy o 5 pkt. i wynosi obecnie minus 15 pkt.

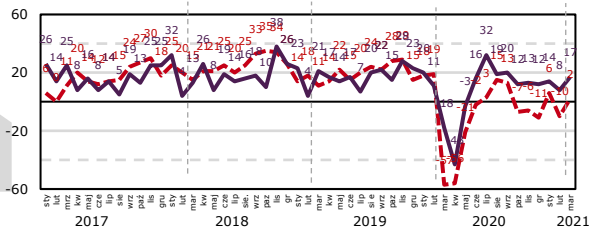
Wskaźniki rynku depozytowego podmiotów gospodarczych



Depozyty bieżące przedsiębiorstw

	Wzrosły	Bez zmian	Zmalały
III' 21	33%	52%	16%
II' 21	17%	56%	27%

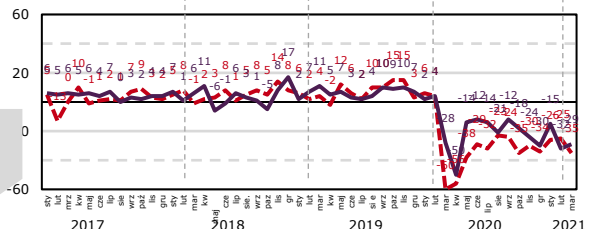
Saldo	m/m	r/r
17%	27	35
-10%		



Depozyty terminowe przedsiębiorstw

	Wzrosły	Bez zmian	Zmalały
III' 21	5%	61%	34%
II' 21	5%	58%	37%

Saldo	m/m	r/r
-29%	3	-1
-32%		

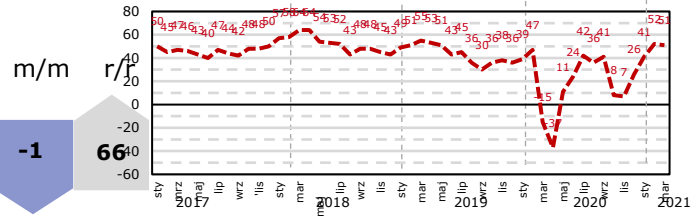


Prognoza sześciomiesięczna rynku bankowego

W marcu odnotowano kolejną m/m poprawę prognoz sześciomiesięcznych dla rynku kredytów obrotowych dla przedsiębiorstw oraz spadek odczytów prognostycznych dla kredytów inwestycyjnych a także lokat terminowych przedsiębiorstw. Sześciomiesięczne przewidywania aktywności osób indywidualnych na rynku bankowym pozostały m/m na podobnym poziomie.

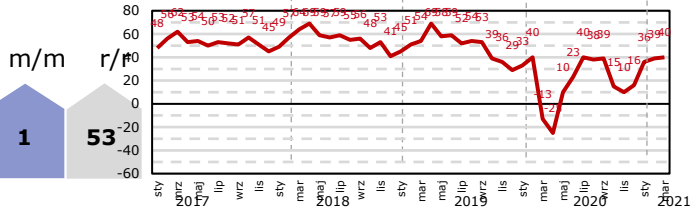
Kredyty mieszkaniowe – osoby indywidualne

	Wzrosnie	Bez zmian	Zmaleje	Saldo	m/m	r/r
III' 21	57%	37%	6%	51%	-1	66
II' 21	57%	38%	5%	52%		



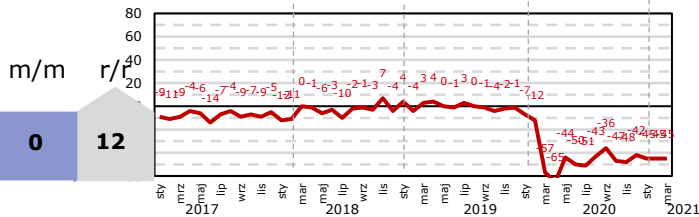
Kredyty konsumpcyjne – osoby indywidualne

	Wzrosnie	Bez zmian	Zmaleje	Saldo	m/m	r/r
III' 21	51%	38%	11%	40%	1	53
II' 21	51%	37%	12%	39%		



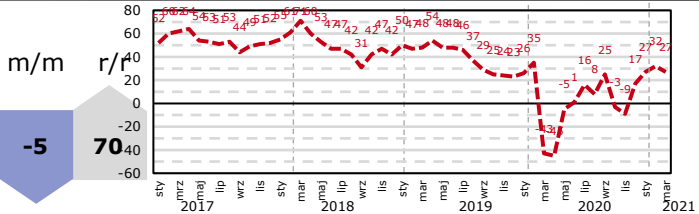
Lokaty długoterminowe – osoby indywidualne

	Wzrosnie	Bez zmian	Zmaleje	Saldo	m/m	r/r
III' 21	8%	39%	53%	-45%	0	12
II' 21	5%	45%	50%	-45%		



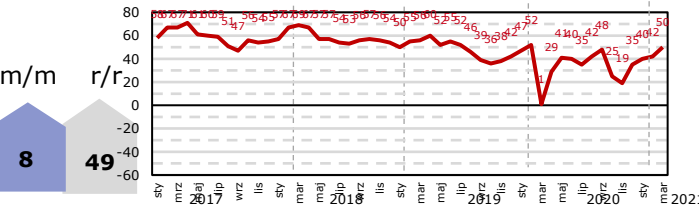
Kredyty inwestycyjne - przedsiębiorcy

	Wzrosnie	Bez zmian	Zmaleje	Saldo	m/m	r/r
III' 21	41%	45%	14%	27%	-5	70
II' 21	45%	42%	13%	32%		



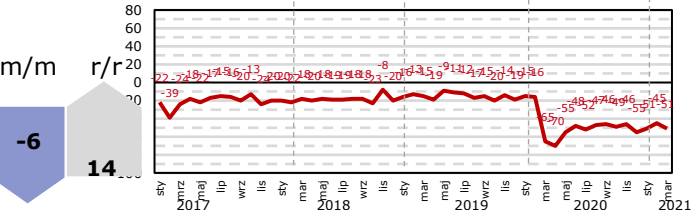
Kredyty obrotowe - przedsiębiorcy

	Wzrosnie	Bez zmian	Zmaleje	Saldo	m/m	r/r
III' 21	56%	38%	6%	50%	8	49
II' 21	53%	36%	11%	42%		



Lokaty długoterminowe - przedsiębiorcy

	Wzrosnie	Bez zmian	Zmaleje	Saldo	m/m	r/r
III' 21	5%	39%	56%	-51%	-6	14
II' 21	6%	44%	51%	-45%		



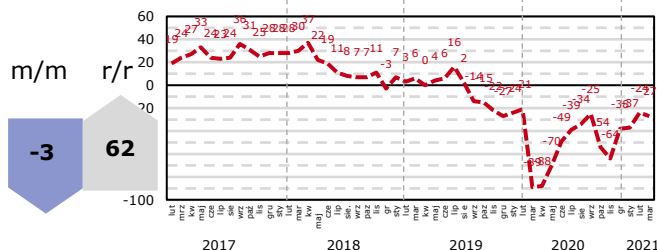
----- Wskaźnik prognozy

Prognoza sześciomiesięczna sytuacji ekonomicznej

W marcu odnotowano wybiórczą poprawę sześciomiesięcznych prognoz makroekonomicznych. Prognoza sytuacji ekonomicznej przedsiębiorstw wynosi minus 27 pkt, m/m jest niższa o 3 pkt, a r/r jest wyższa o 62 pkt. Prognoza sytuacji ekonomicznej gospodarstw domowych wynosi minus 32 pkt, m/m jest niższa o 2 pkt, a r/r wzrosła o 49 pkt. Prognoza sytuacji ekonomicznej gospodarki kraju wynosi minus 24 pkt, m/m jest wyższa o 2 pkt., a r/r jest wzrosła o 66 pkt.

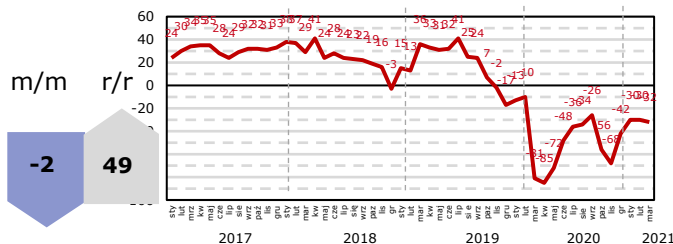
Sytuacja ekonomiczna przedsiębiorstw

	Poprawi się	Pozostanie bez zmian	Pogorszy się	Saldo
III' 21	18%	37%	45%	-27%
II' 21	19%	38%	43%	-24%



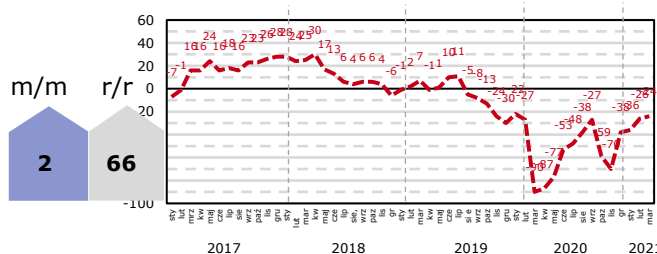
Sytuacja ekonomiczna gospodarstw domowych

	Poprawi się	Pozostanie bez zmian	Pogorszy się	Saldo
III' 21	15%	38%	47%	-32%
II' 21	14%	42%	44%	-30%



Sytuacja ekonomiczna gospodarki kraju

	Poprawi się	Pozostanie bez zmian	Pogorszy się	Saldo
III' 21	20%	36%	44%	-24%
II' 21	17%	39%	43%	-26%

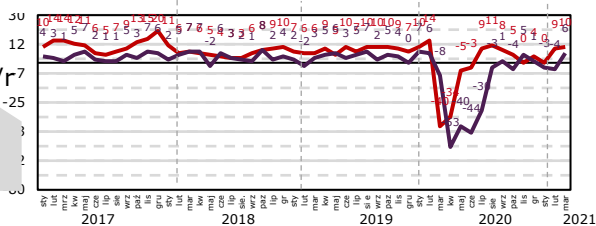
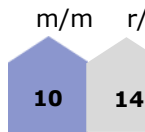


----- Wskaźnik prognozy

Pytania dodatkowe

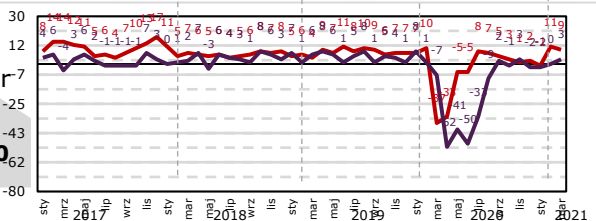
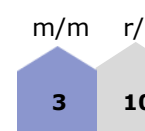
Oprocentowanie kredytów obrotowych

	Wzrosło	Bez zmian	Zmalało	Saldo
III' 21	8%	89%	2%	6%
II' 21	5%	86%	9%	-4%



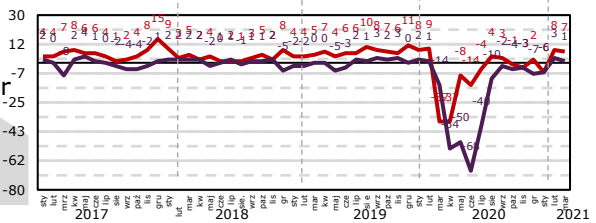
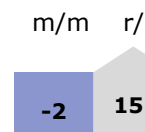
Oprocentowanie kredytów inwestycyjnych

	Wzrosło	Bez zmian	Zmalało	Saldo
III' 21	5%	92%	2%	3%
II' 21	6%	88%	6%	0%



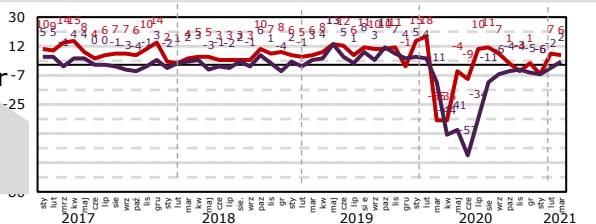
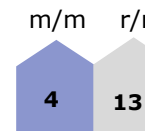
Oprocentowanie kredytów konsumpcyjnych

	Wzrosło	Bez zmian	Zmalało	Saldo
III' 21	3%	95%	2%	1%
II' 21	5%	93%	2%	3%



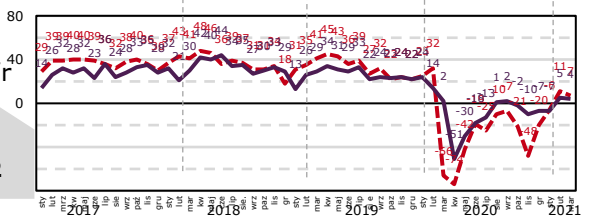
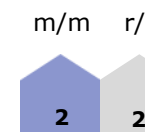
Oprocentowanie kredytów mieszkaniowych

	Wzrosło	Bez zmian	Zmalało	Saldo
III' 21	5%	91%	3%	2%
II' 21	4%	90%	6%	-2%



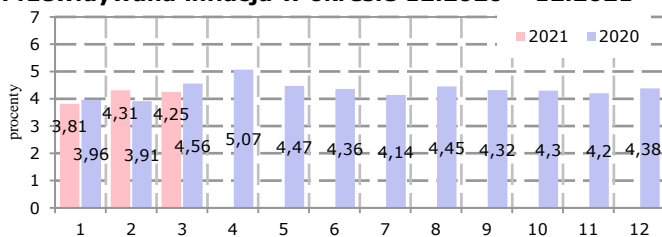
Ogólna sytuacja ekonomiczna placówki m/m

	Poprawiła się	Bez zmian	Pogorszyła się	Saldo
III' 21	22%	63%	15%	7%
II' 21	18%	68%	13%	5%

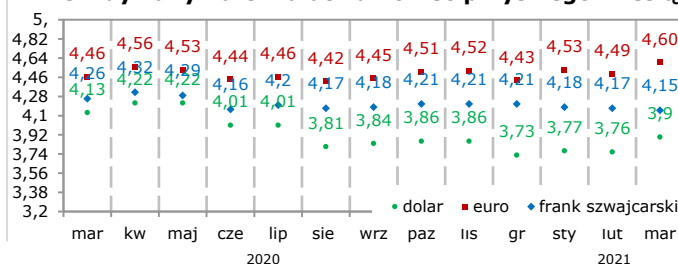


--- Wskaźnik prognozy — Wskaźnik oceny

Przewidywana inflacja w okresie 12.2020 – 12.2021



Przewidywany kurs walut na koniec przyszłego miesiąca



Pytania dodatkowe

Co Pana(i) zdaniem można zaliczyć do sukcesów, a co do porażek banków w okresie pandemii koronawirusa?

